



VOSTER

® VYDÁNÍ 1/2021



VYDANIE 1/2021



OBSAH

NÁSTAVCE
str. 132

INTERIÉROVÁ DVEŘNÍ KŘÍDLA / INTERIEROVÉ DVERNÉ KŘÍDLA RÁMOVÁ DVEŘNÍ KŘÍDLA / RÁMOVÉ DVERNÉ KŘÍDLA

BEZFALCOVÁ RÁMOVÁ KŘÍDLA / BEZFALCOVÉ RÁMOVÉ KŘÍDLA

■ MEDIOLAN NOVINKA	12-13
■ MOBI	14-15
■ BERGAMO	16-17
■ GRAFO	18-19
■ RUMBA	20-23

KOLEKCE COOLORS / KOLEKCIA COOLORS

■ RUMBA	24-27
---------	-------

FALCOVÁ RÁMOVÁ KŘÍDLA / FALCOVÉ RÁMOVÉ KŘÍDLA

■ RUMBA	30-31
■ DUO	32-33
■ VINCI	34-35
■ BELLO	36-37
■ MOBI	38-39
■ LUPUS	40-41
■ MURANO	42-43
■ NEUTRA	44-45
■ MEDIOLAN	46-47
■ BORNOS	48-49
■ BERGAMO	50-51
■ MARS	52-53
■ VICAR	54-55
■ TIGA	56-57
■ TANGO	58-59
■ LUGO	60-61
■ TOLEDO	62-63
■ LATINO	64-65
■ BRANDY	66-67
■ ROCCO	68-69
■ ZITRON	70-71
■ VANILLA	72-73
■ ETNA	74-75
■ ANTARES	76-77
■ PRIX	78-79
■ MALAGA	80
■ IBIZA	81

KOLEKCE PLATINIUM / KOLEKCIA PLATINIUM

■ MODEL Q	84-85
■ MODEL X	86-87
■ MODEL Y	88-89
■ MODEL V	90-91

SKLENĚNÁ DVEŘNÍ KŘÍDLA / SKLENENÉ DVERNÉ KŘÍDLA

■ WINDOOR II	94-95
--------------	-------

HLADKÁ KŘÍDLA / HLADKÉ KŘÍDLA **NOVINKA**

■ BEZFALCOVÁ / BEZFALCOVÉ	98-99
■ MODERNO BEZFALCOVÁ / BEZFALCOVÉ NOVINKA	100-101
■ PLNÁ HLADKÁ FALCOVÁ / PLNÉ HLADKÉ FALCOVÉ NOVINKA	102-103

LAKOVANÁ DVEŘNÍ KŘÍDLA / LAKOVANÉ DVERNÉ KŘÍDLA

■ PLNÁ / PLNÉ	104
■ KORA, METRIX, SOFIA, MILANO, ALBA	105

POSUVNÉ SYSTÉMY / POSUVNÉ SYSTÉMY

■ JEDNODÍLNÉ BEZOBLOŽKOVÉ POUZDRO / JEDNODIELNE BEZZÁRUBNOVÉ PUZDRO	106-107
■ HLINÍKOVÝ POSUVNÝ SYSTÉM G/K JEDNODÍLNÝ / HLINÍKOVÝ POSUVNÝ SYSTÉM G/K, JEDNODIELNY	108
■ ZÁRUBNĚ PRO HLINÍKOVÝ SYSTÉM G/K JEDNODÍLNÝ / ZÁRUBNE PRE HLINÍKOVÝ SYSTÉM G/K, JEDNODIELNY	109
■ HLINÍKOVÝ POSUVNÝ SYSTÉM G/K DVOUDÍLNÝ / HLINÍKOVÝ POSUVNÝ SYSTÉM G/K, DVOJDIELNY	110
■ ZÁRUBNĚ PRO HLINÍKOVÝ SYSTÉM G/K DVOUDÍLNÝ / ZÁRUBNE PRE HLINÍKOVÝ SYSTÉM G/K, DVOJDIELNY	111
■ NÁSTĚNNÝ POSUVNÝ SYSTÉM JEDNODÍLNÝ / NÁSTĚNNÝ POSUVNÝ SYSTÉM, JEDNODÍLNÝ	112-113
■ NÁSTĚNNÝ POSUVNÝ SYSTÉM DVOUDÍLNÝ / NÁSTĚNNÝ POSUVNÝ SYSTÉM, DVOJDIELNY	114-115
■ SYSTÉM / SYSTEM LOFT GLASS NOVINKA	116-117
■ SYSTÉM / SYSTEM LOFT LINE	118-119
■ HLINÍKOVÝ NÁSTĚNNÝ SYSTÉM / HLINÍKOVÝ NÁSTĚNNÝ SYSTÉM	120-121
■ POSUVNÝ SYSTÉM MAGIC / POSUVNÝ SYSTÉM MAGIC NOVINKA	122-123

ZÁRUBNĚ / ZÁRUBNE

■ NASTAVITELNÁ BEZFALCOVÁ ZÁRUBEŇ V-RETTO / NASTAVITELNÁ BEZFALCOVÁ ZÁRUBEN V-RETTO	124
■ BLOKOVÁ BEZFALCOVÁ ZÁRUBEŇ / BLOKOVÁ BEZFALCOVÁ ZÁRUBEN NOVINKA	125
■ NASTAVITELNÁ FALCOVÁ ZÁRUBEŇ V-RETTO STANDARD / NASTAVITELNÁ FALCOVÁ ZÁRUBEN V-RETTO ŠTANDARD	126-127
■ NASTAVITELNÁ ZÁRUBEŇ STANDARD / NASTAVITELNÁ ZÁRUBEN ŠTANDARD	128-129
■ OBLOŽKOVÁ ZÁRUBEŇ / OBLOŽKOVÁ ZÁRUBEN	130
■ BLOKOVÁ ZÁRUBEŇ / BLOKOVÁ ZÁRUBEN	131
■ NÁSTAVEC PRO NASTAVITELNOU ZÁRUBEŇ STANDARD / NÁSTAVEC NA NASTAVITELNÚ ZÁRUBEN ŠTANDARD NOVINKA	132

PŘÍSLUŠENSTVÍ/PŘÍSLUŠENSTVO

■ OSTĚNÍ / OSTENIE 100 OR NOVINKA , OCHRANNÝ PANEĽ / OCHRANNÝ PANEĽ NOVINKA , PODLAHOVÉ LIŠTY / PODLAHOVÉ LIŠTY, DEKORAČNÍ LAMELY / OZDOBNÉ LAMELY NOVINKA , KLIKY / KLÍČKY PLATINIUM, KLIKY / KLÍČKY, KRYTY PANTŮ / KRYTY NA PÁNTY, VENTILAČNÍ OTVORY / VENTILAČNÉ OTVORY, VLOŽKY / VLOŽKY, SAMOZAVÍRAČ / SAMOZATVÁRAČ, SYNCHRONIZACE POSUVNÉHO SYSTÉMU / SYNCHRONIZÁCIA POSUVNÉHO SYSTÉMU, TĚSNĚNÍ / TESNENIA, MASKOVACÍ LIŠTY / MASKOVACIE LIŠTY, MASKOVACÍ ČTVRTVÁLEČKY / MASKOVACIE ČTVRTVÁLEČKY, ELEKTRICKÝ ZÁMEK / ELEKTRICKÝ ZÁMOK	133-142
---	---------

TECHNICKÉ ÚDAJE / TECHNICKÉ ÚDAJE

143-153


POVRCHOVÉ ÚPRAVY / TYPY POVRCHOV

PLATINIUM




Platinum: Fólie s polypropylenovou povrchovou úpravou. Odolná vůči skvrnám, poškrábání a otěrům. Snadno se čistí, odolná vůči působení chemických látek, pružná. Výjimečná kvalita tisku: jedinečná kombinace reliéfu a tisku, která napodobuje strukturu přírodního dřeva. / fólie s polypropylénovým povrchem. Odolná voči škvrnám, poškrábaniu a otieranie. Jednoducho sa čistí, je odolná proti chemickým látkam a elastická. Výnimočná kvalita potlače: unikátna kombinácia lisovania potlače, napodobuje štruktúru prírodného dreva.

bílá mat / matná biela



grey




bianco



dub arktický / dub arctic



dub latte



dub bavaria / dub bavorský



meď / měď




marengo




dub carbon



černá mat / matná čierna



CPL



CPL: Vysoká odolnost proti: otěru, poškrábání, UV záření. Struktura dřeva. / Vysoká odolnosť voči otieraniu, poškrábaniu na svetlo. Štruktúra dreva.

akát CPL / agát CPL



dub polární CPL / polární dub CPL




jasan CPL / jaseň CPL



dub pískový CPL / pieskový dub CPL



dub CPL



POVRCHOVÉ ÚPRAVY / TYPY POVRCHOV

3D



3D Folie: trojrozmerný efekt. Nevídaný spôsob napodobení vzhľadu a štruktúry dreva, ktorý nenájdete u jiných produktů. Odolnosť proti ošetrú. / Trojrozmerný efekt. Pre tieto produkty zriedkavé napodobenie vzhľadu a štruktúry dreva. Odolné voči otieraníu.

dub norský / nórsky dub



dub švédsky / švédsky dub



jilm světlý / svetlý brest



dub Montana



akát morava / agát morava



ořech bílý / biely orech



dub sonoma



dub Oregon



dub olejovaný / dub naolejovaný



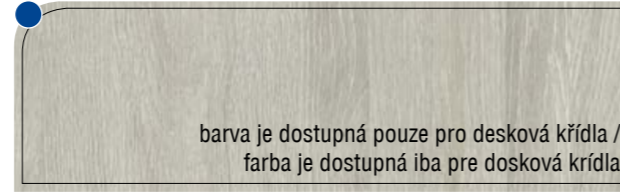
akát ART / agát ART



ořech italský / orech taliansky



dub stříbrný FOL / strieborný dub FOL




borovice / borovica



ořech aljašský / orech Alasko



dub ušlechtilý / ušľachtilý dub



dub antický / antický dub



antracit




ořech muscato / orech muscato



dub starý / starý dub



FF



Fólie finish / Folia finish: Odolnosť proti ošetrú / Odolnosť voči otieraníu.

bílá / biela



Bahama



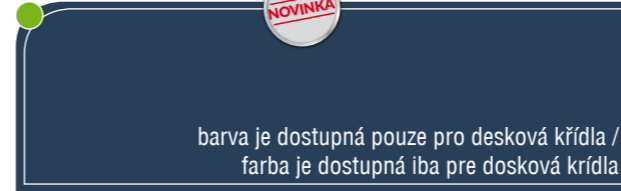
grafit mat / matný grafit



Havana



tmavě modrá / tmavomodrá



Panama



KOLEKCE / KOLEKCIA COLORES

VÝHODY - BEZFALCOVÁ RÁMOVÁ KŘÍDLA / RÁMOVÝCH BEZFALCOVÝCH KRÍDEL

vysoká odolnost proti mechanickému nárazu / vysoká odolnost proti mechanickým úderom

pevná konstrukce dva skryté panty 3D, nastavitelné ve třech rovinách, třetí pant - volitelné za příplatek / masívna konštrukcia dva skryté pánty 3D, nastaviteľné na troch úrovniach, tretí pánt - dodatočný za príplatek



vnitřní průřez / vnútorný prierez


pevná, robustní rámová konstrukce / liata masívna rámová konštrukcia



tuhá, stabilní konstrukce / pevná a stabilná konštrukcia



povrch křídla v jedné rovině se zárubní vytváří jednotnou, estetickou plochu / lícované křídlo s obložkou tvorí jednoliaty estetický povrch




tvrzené sklo / vytvrdené sklo

magnetický zámek - tiché zavírání / magnetický zámok - tiché zatváranie



bez zasklívací lišty / bez lišty na presklení



dřevěné kolíky a stabilizační pero / drevené kolíky a stabilizujúce pero



VÝHODY - FALCOVÁ RÁMOVÁ KŘÍDLA / RÁMOVÉ FALCOVÁ KRÍDLA

vysoká odolnost proti mechanickému nárazu / vysoká odolnost proti mechanickým úderom

robustní konstrukce - 3 šroubované čepové panty / masívna konštrukcia - 3 čapové zaskrutkované pánty



vnitřní průřez / vnútorný prierez

pevná, robustní rámová konstrukce / liata masívna rámová konštrukcia



tuhá, stabilní konstrukce / pevná a stabilná konštrukcia



falc v soft technologii, inovativní způsob polepení rámu; bez hran / softový falc, inovatívny spôsob povrchovej úpravy rámov: bez okraja



tvrzené sklo / vytvrdené sklo

bez zasklívací lišty / bez lišty na presklení




lišta - kartáčovaný hliník / lišta - brúsený hliník



dřevěné kolíky a stabilizační pero / drevené kolíky a stabilizujúce pero



BEZFALCOVÁ RÁMOVÁ KŘÍDLA / RÁMOVÉ BEZFALCOVÉ KRÍDLA



KONSTRUKCE / KONŠTRUKCIA

- **BEZFALCOVÁ** RÁMOVÁ KŘÍDLA / RÁMOVÉ BEZFALCOVÉ KRÍDLA
- RÁM Z MDF DESKY / RÁM Z DOSKY MDF

POVRCHOVÁ ÚPRAVA

- FOLIOVANÉ / FOLIOVANÉ
- – FF FÓLIE FINISH / FÓLIA FINISH, ● – 3D FOLIE,
- – CPL LAMINAT CPL, ● – PP PLATINIUM

KOVÁNÍ / KOVANIA

- DVA SKRYTÉ 3D PANTY / DVA SKRYTÉ PÁNTY 3D
- MAGNETICKÝ ZÁMEK S KLÍČEM, BEZPEČNOSTNÍ VLOŽKOU NEBO S WC / MAGNETICKÝ ZÁMOK NA KLÚČ, PATENTNÚ VLOŽKU ALEBO S WC



DOSTUPNÉ ŠÍŘKY / DOSTUPNÉ ŠÍRKY

- „60“, „70“, „80“, „90“

TECHNICKÉ ÚDAJE / TECHNICKÉ INFORMÁCIE STR. 143-153



VOLITELNĚ ZA PŘÍPLATEK / DODATKY ZA PRÍPLATOK



- **VENTILAČNÍ PODŘÍZNUTÍ / VETRACIE PODREZANIE**
- **VENTILAČNÍ OTVORY PVC** (nevztahuje se na kolekci COOLORS) / **VENTILAČNÉ OTVORY Z PVC** (netýka sa to kolekcie COOLORS)
- **VENTILAČNÍ OTVORY MOSAZNÉ / MOSADZNÉ VENTILAČNÉ OTVORY**



- **KŘÍDLO „100“ / KRÍDLO 100**
- **PADAJÍCÍ PRÁH / PADACIE PRAH**
- **TŘETÍ PANT (PŘÍPLATEK K ZÁRUBNI) / TRETÍ PÁNT (PRÍPLATOK PRIPOČÍTAVANÝ K OBLOŽKE)**




- **DVOUKŘÍDLÉ DVEŘE CENA KŘÍDLA X 2 / DVOJKRÍDLOVÉ DVERE CENA KRÍDLA X 2**
- **SKLO DARK GREY (DOSTUPNÉ PRO MODEL MOBI) / SKLO DARK GREY (DOSTUPNÉ PRE MODEL MOBI)**



- **VSG SKLO - OBOUSTRANNĚ HLADKÉ SKLO / SKLO VSG – OBOJSTRANNĚ HLADKÉ SKLO**

FALCOVÉ RÁMOVÉ KŘÍDLO / RÁMOVÉ FALCOVÉ KRÍDLA



KONSTRUKCE / KONŠTRUKCIA

- **FALCOVÉ** RÁMOVÉ KŘÍDLO / RÁMOVÉ FALCOVÉ KRÍDLO
- RÁM Z MDF DESKY / RÁM Z DREVOTRIESKOVEJ DOSKY MDF
- ŠÍŘKA SVISLÝCH RÁMŮ / ŠÍRKA ZVISLÝCH RÁMU 14 CM

POVRCHOVÁ ÚPRAVA

- FOLIOVANÉ / FOLIOVANÉ
- – FF FÓLIE FINISH / FÓLIA FINISH, ● – 3D FOLIE,
- – CPL LAMINAT CPL, ● – PP PLATINIUM

KOVÁNÍ / KOVANIA

- TŘI ŠROUBOVANÉ ČEPOVÉ PANTY / TRI ČAPOVÉ PÁNTY ZASKRUTKOVANÉ
- ZÁMEK S KLÍČEM, BEZPEČNOSTNÍ VLOŽKOU NEBO S WC / ZÁMOK NA KLÚČ, PATENTNÚ VLOŽKU ALEBO S WC



DOSTUPNÉ ŠÍŘKY / DOSTUPNÉ ŠÍRKY

- „60“, „70“, „80“, „90“

TECHNICKÉ ÚDAJE / TECHNICKÉ INFORMÁCIE STR. 143-153



VOLITELNĚ ZA PŘÍPLATEK / DODATKY ZA PRÍPLATOK



- **VENTILAČNÍ PODŘÍZNUTÍ / VETRACIE PODREZANIE**
- **VENTILAČNÍ OTVORY PVC** (nevztahuje se na kolekci COOLORS) / **VENTILAČNÉ OTVORY Z PVC** (netýka sa to kolekcie COOLORS)
- **VENTILAČNÍ OTVORY MOSAZNÉ / MOSADZNÉ VENTILAČNÉ OTVORY**




- **KŘÍDLO „100“ / KRÍDLO 100**
- **PADAJÍCÍ PRÁH / PADACIE PRAH**
- **DVOUKŘÍDLÉ DVEŘE CENA KŘÍDLA X 2 / DVOJKRÍDLOVÉ DVERE CENA KRÍDLA X 2**



- **SKLO DARK GREY DOSTUPNÉ PRO MODEL: MOBI, VINCI, VANILLA, ETNA, MODEL Q, MODEL X / SKLO DARK GREY DOSTUPNÉ PRE MODELY MOBI, VINCI, VANILLA, ETNA, MODEL Q, MODEL X**




- **VSG SKLO - OBOUSTRANNĚ HLADKÉ SKLO / SKLO VSG – OBOJSTRANNĚ HLADKÉ SKLO**



ZASKLENÍ / PRESKLENIE:



MEDIOLAN 10



MEDIOLAN 20

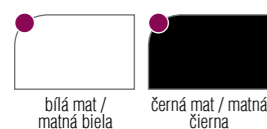


MEDIOLAN 30

- ZÁRUBNĚ DOSTUPNÉ V PROVEDENÍ ČERNÁ MAT /
ZÁRUBNĚ DOSTUPNÉ VO FARBE MATNÁ ČIERNA

BAREVNÉ PROVEDENÍ NA OBRÁZKU / VZOR ARANŽÁCIE: ČERNÁ MAT / MATNÁ ČIERNA

DOSTUPNÁ BAREVNÁ PROVEDENÍ / DOSTUPNÉ VZORY:



bílá mat /
matná biela

černá mat / matná
čierna

POVRCHOVÁ ÚPRAVA:
FOLIOVANÉ / FOLIOVANÉ
● - PP PLATINIUM



DOSTUPNÉ
ŠÍŘKY /
DOSTUPNÉ
ŠÍŘKY



1. PŘÍPLATKY /
2. PŘÍPLATKY
3. PŘÍPLATKY
STR. 10



TECH. INF.
STR. 143-147



TVRZENÉ SKLO
/ VYTVRDENÉ
SKLO 4 mm



SKRYTÉ PANTY /
SKRYTÉ PÁNTY



MAGNETICKÝ
ZÁMEK /
MAGNETICKÝ
ZÁMOK



LEPENÉ BEZPEČNOSTNÍ SKLO VSG, OBOUSTRANNĚ HLADKÉ SKLO: BÍLÉ,
GRAFIT / SKLO LEPENÉ VSG, BEZPEČNOSTNĚ OBOUSTRANNĚ HLADKÉ
SKLO: BÍLE, GRAFIT



ZASKLENÍ / PRESLENIE:



MOBI 10
BEZFALCOVÉ



MOBI 20
BEZFALCOVÉ



MOBI 30
BEZFALCOVÉ



MOBI 40
BEZFALCOVÉ



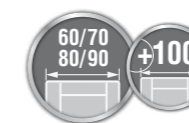
MOBI 50
BEZFALCOVÉ

DOSTUPNÁ BAREVNÁ PŘÍPRAVA / DOSTUPNÉ VZORY:



BAREVNÉ PŘÍPRAVY NA OBRÁZKU / VZOR ARANŽÁCIE: BÍLÁ MAT / MATNÁ BIELA

POVRCHOVÁ ÚPRAVA:
FOLIOVANÉ / FOLIOVANÉ
● - FF FÓLIE FINISH / FÓLIA FINISH, ● - 3D FOLIE,
● - CPL LAMINAT CPL, ● - PP PLATINIUM



DOSTUPNÉ
ŠÍŘKY /
DOSTUPNÉ
ŠÍŘKY



PŘÍPLATKY /
PŘÍPLATKY
STR. 10



TECH. INF.
STR. 143-147



TVRZENÉ
SKLO /
VYTVRZENÉ
SKLO 4 mm



SKLO DARK
GREY



MAGNETICKÝ
ZÁMEK /
MAGNETICKÝ
ZÁMOK



LEPENÉ BEZPEČNOSTNÍ SKLO VSG, OBO-
USTRANNĚ HLADKÉ SKLO: BÍLÉ, GRAFIT /
SKLO LEPENÉ VSG, BEZPEČNOSTNĚ OBOJ-
STRANNĚ HLADKÉ SKLO: BIELE, GRAFIT



SKRYTÉ PANTY /
SKRYTÉ PÁNTY



BAREVNÉ PŘÍKLADY NA OBRÁZKU / VZOR ARANŽÁCIE: DUB PÍSKOVÝ CPL / PIESKOVÝ DUB CPL


ZASKLENÍ / PRESKLENIE:



BERGAMO 10
BEZFALCOVÉ



BERGAMO 20
BEZFALCOVÉ




BERGAMO 30
BEZFALCOVÉ



BERGAMO 40
BEZFALCOVÉ



BERGAMO 50
BEZFALCOVÉ



BERGAMO 60
BEZFALCOVÉ

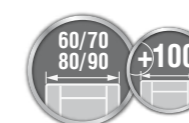


BERGAMO 70
BEZFALCOVÉ

DOSTUPNÁ BAREVNÁ PŘÍKLADY / DOSTUPNÉ VZORY:



POVRCHOVÁ ÚPRAVA:
FOLIOVANÉ / FOLIOVANÉ
● - FF FÓLIE FINISH / FÓLIA FINISH, ● - 3D FOLIE,
● - CPL LAMINAT CPL, ● - PP PLATINIUM



DOSTUPNÉ ŠÍŘKY / DOSTUPNÉ ŠÍŘKY



PŘÍPLATKY / PŘÍPLATKY STR. 10



TECH. INF. STR. 143-147



TVRZENÉ SKLO / VYTVRZENÉ SKLO 4 mm



SKRYTÉ PANTY / SKRYTÉ PÁNTY



MAGNETICKÝ ZÁMEK / MAGNETICKÝ ZÁMOK



BAREVNÉ PŘÍKLADY NA OBRÁZKU / VZOR ARANŽÁCIE: DUB CARBON



GRAFO
BEZFALCOVÉ



GRAFO
BEZFALCOVÉ

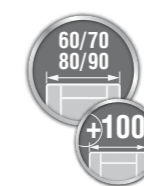


GRAFO
BEZFALCOVÉ

DOSTUPNÁ BAREVNÁ PŘÍKLADY / DOSTUPNÉ VZORY:



POVRCHOVÁ ÚPRAVA:
FOLIOVANÉ / FOLIOVANÉ
● - FF FÓLIE FINISH / FÓLIA FINISH, ● - 3D FOLIE,
● - CPL LAMINAT CPL, ● - PP PLATINIUM



DOSTUPNÉ
ŠÍŘKY /
DOSTUPNÉ
ŠÍŘKY



PŘÍPLATKY /
PŘÍPLATKY
STR. 10



TECH. INF.
STR. 143-147



SKRYTÉ PANTY /
SKRYTÉ PANTY



MAGNETICKÝ
ZÁMEK /
MAGNETICKÝ
ZÁMEK


RUMBA



BEZFALCOVÉ RÁMOVÉ DVEŘNÍ KŘÍDLO /
RÁMOVÉ BEZFALCOVÉ DVEŘNÉ KŘÍDLO




VOSTER®



RUMBA BEZFALCOVÉ

BAREVNÉ PŘÍKRYTÍ NA OBRÁZKU / VZOR ARANŽÁCIE: BILÁ MAT / MATNÁ BIELA

DOSTUPNÁ BAREVNÁ PŘÍKRYTÍ / DOSTUPNÉ VZORY:



bilá mat /
matná biela

POVRCHOVÁ ÚPRAVA:
FOLIOVANÉ / FOLIOVANÉ
● - PP PLATINIUM



DOSTUPNÉ
ŠÍŘKY /
DOSTUPNÉ
ŠÍŘKY



PŘÍPLATKY /
PŘÍPLATKY
STR. 10



TECH. INF.
STR. 143-147



SKRYTÉ PANTY /
SKRYTÉ PÁNTY



MAGNETICKÝ
ZÁMEK /
MAGNETICKÝ
ZÁMOK

RUMBA



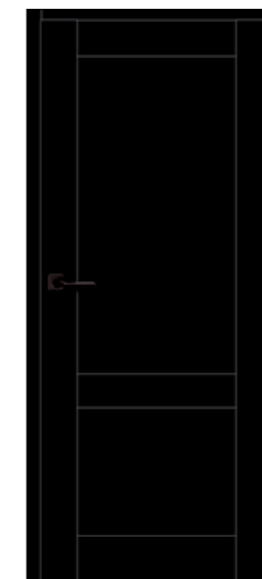
BEZFALCOVÉ RÁMOVÉ DVEŘNÍ KŘÍDLO /
RÁMOVÉ BEZFALCOVÉ DVEŘNÉ KŘÍDLO



VOSTER®



BAREVNÉ PŘÍKLADY NA OBRÁZKU / VZOR ARANŽÁCIE: ČERNÁ MAT / MATNÁ ČIERNA



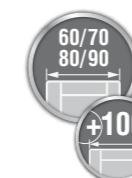
RUMBA BEZFALCOVÉ

DOSTUPNÁ BAREVNÁ PŘÍKLADY / DOSTUPNÉ VZORY:



matná černá /
černá mat

POVRCHOVÁ ÚPRAVA:
FOLIOVANÉ / FOLIOVANÉ
● - PP PLATINIUM



DOSTUPNÉ
ŠÍŘKY /
DOSTUPNÉ
ŠÍŘKY



PŘÍPLATKY /
PŘÍPLATKY
STR. 10



TECH. INF.
STR. 143-147



SKRYTÉ PANTY /
SKRYTÉ PÁNTY



MAGNETICKÝ
ZÁMEK /
MAGNETICKÝ
ZÁMEK

BARVA JE NEJVÍCE VZRUŠUJÍCÍ Z PŘÍRODNÍCH JEVŮ NA ZEMI, PŮSOBÍ NA KAŽDÉHO Z NÁS, VYVOLÁVÁ EMOCE, POMÁHÁ PROMĚNIT DŮM V NÁDHERNÉ A FASCINUJÍCÍ MÍSTO PRO ŽIVOT. BYLO BY TĚŽKÉ PŘEDSTAVIT SI ŽIVOT A SVĚT BEZ BAREV.

PRÁVĚ MOC BAREV BYLA PRO NÁS INSPIRACÍ K VZNIKU KOLEKCE.

BARVY HRAJÍ VELICE DŮLEŽITOU ROLI, PATŘÍ KE KAŽDÉ OBLASTI NAŠEHO ŽIVOTA. NAŠE KOLEKCE VÁM UMOŽNÍ POZVAT BARVY DO VAŠEHO SVĚTA. /

FARBA JE NAJVZRUŠUJÚCEJŠOU Z PŘÍRODNÝCH MATERIÍ NA ZEMI, PŮSOBÍ NA KAŽDÉHO Z NÁS, VYVOLÁVA POCITY, POMÁHA DOMU PREMENIŤ NA KRÁSNE A PRÍŤAŽLIVÉ MIESTO PRE ŽIVOT. ŤAŽKO JE SI PREDSTAVIŤ ŽIVOT A SVET BEZ FARIEB.

PRÁVE SILA FARIEB NÁS INŠPIROVALA K VYTVORENIU KOLEKCIE COLOURS.

FARBY ZOHRÁVAJÚ VELMI DŮLEŽITÚ ÚLOHU A SÚ NEODDELITELNOU ČASŤOU KAŽDEJ STRÁNKY NÁŠHO ŽIVOTA. NAŠA KOLEKCIA VÁM POSKYTNE MOŽNOSŤ UVIESŤ FARBY DO SVOJHO SVETA.





BAREVNÉ PŘÍKRYTÍ NA OBRÁZKU / VZOR ARANŽÁCIE: PANAMA



RUMBA BEZFALCOVÉ



RUMBA BEZFALCOVÉ



RUMBA BEZFALCOVÉ

DOSTUPNÁ BAREVNÁ PŘÍKRYTÍ / DOSTUPNÉ VZORY:

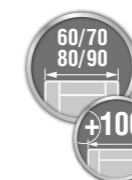


Havana

Bahama

Panama

POVRCHOVÁ ÚPRAVA:
FOLIOVANÉ / FOLIOVANÉ
● - FF FÓLIE FINISH / FÓLIA FINISH



DOSTUPNÉ
ŠÍŘKY /
DOSTUPNÉ
ŠÍŘKY



PŘÍPLATKY /
PŘÍPLATKY
STR. 10



TECH. INF.
STR. 143-147



SKRYTÉ PÁNTY /
SKRYTÉ PÁNTY



MAGNETICKÝ
ZÁMEK /
MAGNETICKÝ
ZÁMEK



Mediolan




RUMBA

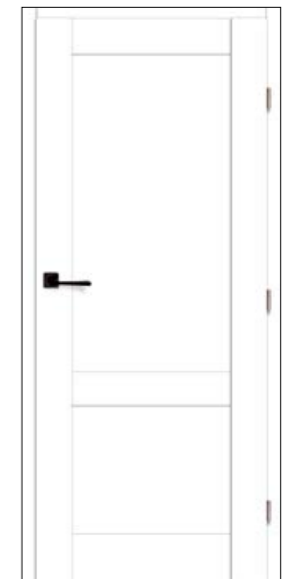
FALCOVÉ RÁMOVÉ DVEŘNÍ KŘÍDLO /
RÁMOVÉ FALCOVÉ DVEŘNÉ KŘÍDLO



VOSTER®



FALCOVÉ



FALCOVÉ

BAREVNÉ PROVEDENÍ NA OBRÁZKU / VZOR ARANŽÁCIE: ČERNÁ MAT / MATNÁ ČIERNA

DOSTUPNÁ BAREVNÁ PROVEDENÍ / DOSTUPNÉ VZORY:

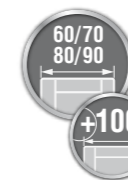


matná čerň /
černá mat



bílá mat /
matná biela

POVRCHOVÁ ÚPRAVA:
FOLIOVANÉ / FOLIOVANÉ
● – PP PLATINIUM



DOSTUPNÉ
ŠÍŘKY /
DOSTUPNÉ
ŠÍŘKY



PŘÍPLATKY /
PŘÍPLATKY
STR. 11



TECH. INF.
STR. 143-147



DUO 10



DUO 20



DUO 20



DUO 20

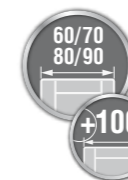
- DOSTUPNÉ ZÁRUBNE V PROVEDENÍ ČERNÁ MAT / DOSTUPNÉ ZARUBNE VO FARBE MATNÁ ČIERNA
- DUO 10 SVISLÉ RÁMY POUZE V PROVEDENÍ ČERNÁ MAT / ZVISLÉ RÁMY LEN V PROVEDENÍ MATNÁ ČIERNA

DEKOR NA ARANŽACJI: ČERNÁ MAT / MATNÁ ČIERNA / DĄB PIASKOWY

DOSTUPNÁ BAREVNÁ PROVEDENÍ / DOSTUPNÉ VZORY:



POVRCHOVÁ ÚPRAVA:
FOLIOVANÉ / FOLIOVANÉ
● - 3D FOLIE, ● - CPL LAMINAT CPL,
● - PP PLATINIUM



DOSTUPNÉ
ŠÍŘKY /
DOSTUPNÉ
ŠÍŘKY



PŘÍPLATKY /
PŘÍPLATKY
STR. 11



TECH. INF.
STR. 143-147



ZASKLENÍ / PRESKLENIE:



VINCI 10



VINCI 20



VINCI 30



VINCI 40



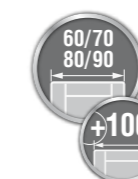
VINCI 50

BAREVNÉ PRAVIDENÍ NA OBRÁZKU / VZOR ARANŽÁCIE: BILÁ MAT / MATNÁ BIELA

DOSTUPNÁ BAREVNÁ PRAVIDENÍ / DOSTUPNÉ VZORY:



POVRCHOVÁ ÚPRAVA:
FOLIOVANÉ / FOLIOVANÉ
● - FF FÓLIE FINISH / FÓLIA FINISH, ● - 3D FÓLIE,
● - CPL LAMINAT CPL, ● - PP PLATINIUM



DOSTUPNÉ ŠÍŘKY / DOSTUPNÉ ŠÍŘKY



PŘÍPLATKY / PŘÍPLATKY STR. 11



TECH. INF. STR. 143-147



TVRZENÉ SKLO / VYTVRZENÉ SKLO 4 mm



SKLO DARK GREY



LEPENÉ BEZPEČNOSTNÍ SKLO VSG, OBOUSTRANNĚ HLADKÉ SKLO: BILÉ, GRAFIT / SKLO LEPENÉ VSG, BEZPEČNOSTNĚ OBOUSTRANNĚ HLADKÉ SKLO: BIELE, GRAFIT



BAREVNÉ PROVEDENÍ NA OBRÁZKU / VZOR ARANŽÁCIE: DUB CARBON

ZASKLENÍ / PRESKLENIE:



BELLO 10

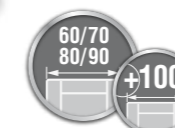


BELLO 20

DOSTUPNÁ BAREVNÁ PROVEDENÍ / DOSTUPNÉ VZORY:



POVRCHOVÁ ÚPRAVA:
FOLIOVANÉ / FOLIOVANÉ
● - 3D FOLIE, ● - CPL LAMINAT CPL, ● - PP PLATINIUM



DOSTUPNÉ
ŠÍŘKY /
DOSTUPNÉ
ŠÍŘKY



PŘÍPLATKY /
PŘÍPLATKY
STR. 11



TECH. INF.
STR. 143-147



TVRZENÉ SKLO 4 MM, ŠÍŘKA 145 MM (PEVNÝ ROZMĚR PRO VŠECHNY ŠÍŘKY DVEŘNÍCH KŘÍDEL) / VYTVRDENÉ SKLO 4 MM, ŠÍŘKA 145 MM (PEVNÝ ROZMĚR PRE VŠETKY ŠÍŘKY DVEŘNÝCH KRÍDEL)



LEPENÉ BEZPEČNOSTNÍ SKLO VSG, OBOUSTRANNĚ HLADKÉ
SKLO: BÍLÉ, GRAFIT / SKLO LEPENÉ VSG, BEZPEČNOSTNĚ
OBOUSTRANNĚ HLADKÉ SKLO: BÍLÉ, GRAFIT



BAREVNÉ PŘÍKRYTÍ NA OBRÁZKU / VZOR ARANŽÁCIE: GRAFIT MAT / MATNÝ GRAFIT

ZASKLENÍ / PRESKLENIE:



MOBI 10



MOBI 20



MOBI 30



MOBI 40

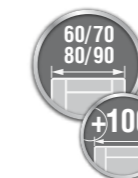


MOBI 50

DOSTUPNÁ BAREVNÁ PŘÍKRYTÍ / DOSTUPNÉ VZORY:



POVRCHOVÁ ÚPRAVA:
FOLIOVANÉ / FOLIOVANÉ
● - FF FÓLIE FINISH / FÓLIA FINISH, ● - 3D FOLIE,
● - CPL LAMINAT CPL, ● - PP PLATINIUM



DOSTUPNÉ
ŠÍŘKY /
DOSTUPNÉ
ŠÍŘKY



PŘÍPLATKY /
PRÍPLATKY
STR. 11



TECH. INF.
STR. 143-147



TVRZENÉ SKLO /
VYTVRDENÉ
SKLO 4 mm



SKLO DARK GREY



LEPENÉ BEZPEČNOSTNÍ SKLO VSG, OBOUSTRANNĚ
HLADKÉ SKLO: BÍLÉ, GRAFIT / SKLO LEPENÉ VSG,
BEZPEČNOSTNĚ OBOUSTRANNĚ HLADKÉ SKLO:
BIELE, GRAFIT



LUPUS
SKLO BEZ ORNAMENTU /
SKLO BEZ APLIKÁCIÍ

BAREVNÉ PŘEVODENÍ NA OBRÁZKU / VZOR ARANŽÁCIE: OŘECH MUSCATO / ORECH MUSCATO

DOSTUPNÁ BAREVNÁ PŘEVODENÍ / DOSTUPNÉ VZORY:



POVRCHOVÁ ÚPRAVA:
FOLIOVANÉ / FOLIOVANÉ
● - FF FÓLIE FINISH / FÓLIA FINISH, ● - 3D FOLIE,
● - CPL LAMINAT CPL, ● - PP PLATINIUM



DOSTUPNÉ
ŠÍŘKY /
DOSTUPNÉ
ŠÍŘKY



PŘÍPLATKY /
PŘÍPLATKY
STR. 11



TECH. INF.
STR. 143-147



TVRZENÉ SKLO /
VYTVRZENÉ SKLO
4 mm

MURANO

FALCOVÉ RÁMOVÉ DVEŘNÍ KŘÍDLO /
RÁMOVÉ FALCOVÉ DVEŘNÉ KŘÍDLO



VOSTER®



ZASKLENÍ / PRESKLENIE:



MURANO 10



MURANO 20



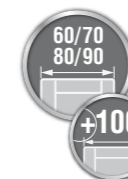
MURANO 30

BAREVNÉ PROVEDENÍ NA OBRÁZKU / VZOR ARANŽÁCIE: DUB POLÁRNÍ CPL / POLÁRNÝ DUB CPL

DOSTUPNÁ BAREVNÁ PROVEDENÍ / DOSTUPNÉ VZORY:



POVRCHOVÁ ÚPRAVA:
FOLIOVANÉ / FOLIOVANÉ
● - FF FÓLIE FINISH / FÓLIA FINISH, ● - 3D FOLIE,
● - CPL LAMINAT CPL, ● - PP PLATINIUM



DOSTUPNÉ
ŠÍŘKY /
DOSTUPNÉ
ŠÍŘKY



PŘÍPLATKY /
PRÍPLATKY
STR. 11



TECH. INF.
STR. 143-147



TVRZENÉ SKLO /
VYTVRDENÉ SKLO
4 mm



LEPENÉ BEZPEČNOSTNÍ SKLO VSG, OBO-
USTRANNÉ HLADKÉ SKLO: BÍLÉ, GRAFIT / SKLO
LEPENÉ VSG, BEZPEČNOSTNÉ OBOJSTRANNÉ
HLADKÉ SKLO: BIELE, GRAFIT

NEUTRA

FALCOVÉ RÁMOVÉ DVEŘNÍ KŘÍDLO /
RÁMOVÉ FALCOVÉ DVEŘNÉ KŘÍDLO



VOSTER®



BAREVNÉ PŘÍPRAVENÍ NA OBRÁZKU / VZOR ARANŽÁCIE: DUB CPL

ZASKLENÍ / PRESKLENIE:



NEUTRA 10



NEUTRA 20



NEUTRA 30



NEUTRA 40



NEUTRA 50



LIŠTA - KARTÁČOVANÝ HLINÍK /
LIŠTA - BRÚSENÝ HLINÍK

DOSTUPNÁ BAREVNÁ PŘÍPRAVENÍ / DOSTUPNÉ VZORY:



POVRCHOVÁ ÚPRAVA:
FOLIOVANÉ / FOLIOVANÉ
● - 3D FOLIE, ● - CPL LAMINAT CPL



DOSTUPNÉ
ŠÍŘKY /
DOSTUPNÉ
ŠÍŘKY



PŘÍPLATKY /
PŘÍPLATKY
STR. 11



TECH. INF.
STR. 143-147



TVRZENÉ SKLO /
VYTVRDENÉ
SKLO 4 mm



LEPENÉ BEZPEČNOSTNÍ SKLO VSG,
OBOUSTRANNĚ HLADKÉ SKLO: BÍLÉ, GRAFIT /
SKLO LEPENÉ VSG, BEZPEČNOSTNĚ
OBOUSTRANNĚ HLADKÉ SKLO: BIELE, GRAFIT

MEDIOLAN

FALCOVÉ RÁMOVÉ DVEŘNÍ KŘÍDLO /
RÁMOVÉ FALCOVÉ DVEŘNÉ KŘÍDLO




VOSTER®



ZASKLENÍ / PRESKLENIE:



MEDIOLAN 10



MEDIOLAN 20



MEDIOLAN 30

- ZÁRUBNĚ DOSTUPNÉ V PROVEDENÍ ČERNÁ MAT /
DOSTUPNĚ ZÁRUBNĚ VO FARBE MATNÁ ČIERNA

BAREVNÉ PROVEDENÍ NA OBRÁZKU / VZOR ARANŽÁCIE: DUB OLEJOVANÝ / DUB NAOLEJOVANÝ

DOSTUPNÁ BAREVNÁ PROVEDENÍ / DOSTUPNÉ VZORY:



POVRCHOVÁ ÚPRAVA:
FOLIOVANÉ / FOLIOVANÉ
● - 3D FOLIE, ● - CPL LAMINAT CPL,
● - PP PLATINIUM



60/70
80/90
DOSTUPNÉ
ŠÍŘKY /
DOSTUPNÉ
ŠÍŘKY



1. PŘÍPLATKY /
2. PŘÍPLATKY
3. PŘÍPLATKY
STR. 11



TECH. INF.
STR. 143-147



MEDIOLAN 10: GRAFIT MAT / MATNÝ GRAFIT
MEDIOLAN 20: TVRZENÉ SKLO / VYTVRZENÉ SKLO



LEPENÉ BEZPEČNOSTNÍ SKLO VSG, OBOUSTRANNĚ HLADKÉ SKLO: BÍLÉ,
GRAFIT / SKLO LEPENÉ VSG, BEZPEČNOSTNĚ OBOUSTRANNĚ HLADKÉ SKLO:
BÍLÉ, GRAFIT

BORNOS

FALCOVÉ RÁMOVÉ DVEŘNÍ KŘÍDLO /
RÁMOVÉ FALCOVÉ DVEŘNÉ KŘÍDLO



VOSTER®



BAREVNÉ PROVEDENÍ NA OBRÁZKU / VZOR ARANŽÁCIE: DUB ŠVÉDSKÝ / ŠVÉDSKY DUB

ZASKLENÍ / PRESKLENIE:



BORNOS 10



BORNOS 20



BORNOS 30



BORNOS 40



BORNOS 50



BORNOS 60



BORNOS 70



BORNOS 80

DOSTUPNÁ BAREVNÁ PROVEDENÍ / DOSTUPNÉ VZORY:



POVRCHOVÁ ÚPRAVA:
FOLIOVANÉ / FOLIOVANÉ
● - FF FÓLIE FINISH / FÓLIA FINISH, ● - 3D FOLIE,



DOSTUPNÉ ŠÍŘKY / DOSTUPNÉ ŠÍŘKY



STR. 11



TECH. INF.
STR. 143-147



TVRZENÉ SKLO / TVRDENÉ SKLO
4 mm

BERGAMO

FALCOVÉ RÁMOVÉ DVEŘNÍ KŘÍDLO /
RÁMOVÉ FALCOVÉ DVEŘNÉ KŘÍDLO



VOSTER®



ZASKLENÍ / PRESLENIE:



BERGAMO 10



BERGAMO 20



BERGAMO 30



BERGAMO 40



BERGAMO 50



BERGAMO 60



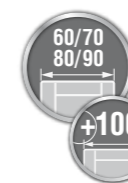
BERGAMO 70

BAREVNÉ PŘEVODENÍ NA OBRÁZKU / VZOR ARANŽÁCIE: JILM SVĚTLÝ / SVĚTLÝ BREST

DOSTUPNÁ BAREVNÁ PŘEVODENÍ / DOSTUPNÉ VZORY:



POVRCHOVÁ ÚPRAVA:
FOLIOVANÉ / FOLIOVANÉ
● FF FÓLIE FINISH / FÓLIA FINISH, ● 3D FOLIE,
● CPL LAMINAT CPL, ● PP PLATINIUM



DOSTUPNÉ ŠÍŘKY / DOSTUPNÉ ŠÍŘKY



PŘÍPLATKY / PRÍPLATKY STR. 11




TECH. INF. STR. 143-147



TVRZENÉ SKLO / VYTVRDENÉ SKLO 4 mm



LEPENÉ BEZPEČNOSTNÍ SKLO VSG, OBOUSTRANNĚ HLADKÉ SKLO: BÍLÉ, GRAFIT / SKLO LEPENÉ VSG, BEZPEČNOSTNĚ OBOUSTRANNĚ HLADKÉ SKLO: BÍLÉ, GRAFIT



ZASKLENÍ / PRESKLENIE:



MARS 10



MARS 20



MARS 30



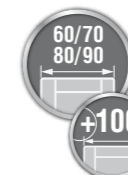
MARS 40

BAREVNÉ PŘÍKRYTÍ NA OBRÁZKU / VZOR ARANŽÁCIE: DUB MONTANA

DOSTUPNÁ BAREVNÁ PŘÍKRYTÍ / DOSTUPNÉ VZORY:



POVRCHOVÁ ÚPRAVA:
FOLIOVANÉ / FOLIOVANÉ
 ● - FF FÓLIE FINISH / FÓLIA FINISH, ● - 3D FOLIE,
 ● - CPL LAMINAT CPL, ● - PP PLATINIUM



DOSTUPNÉ ŠÍŘKY / DOSTUPNÉ ŠÍŘKY



PŘÍPLATKY / PŘÍPLATKY STR. 11



TECH. INF. STR. 143-147



TVRZENÉ SKLO / VYTVRZENÉ SKLO 4 mm



ZASKLENÍ / PRESKLENIE:



VICAR 10



VICAR 20



VICAR 30



VICAR 40



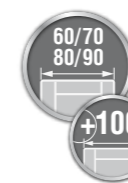
VICAR 50

BAREVNÉ PŘÍKRYTÍ NA OBRÁZKU / VZOR ARANŽÁCIE: DUB CPL

DOSTUPNÁ BAREVNÁ PŘÍKRYTÍ / DOSTUPNÉ VZORY:



POVRCHOVÁ ÚPRAVA:
FOLIOVANÉ / FOLIOVANÉ
● - FF FÓLIE FINISH / FÓLIA FINISH, ● - 3D FÓLIE,
● - CPL LAMINAT CPL, ● - PP PLATINIUM



DOSTUPNÉ ŠÍŘKY / DOSTUPNÉ ŠÍŘKY



PŘÍPLATKY / PŘÍPLATKY STR. 11



TECH. INF. STR. 143-147



TVRZENÉ SKLO / VYTVRZENÉ SKLO 4 mm



LEPENÉ BEZPEČNOSTNÍ SKLO VSG, OBOUSTRANNĚ HLADKÉ SKLO: BÍLÉ, GRAFIT / SKLO LEPENÉ VSG, BEZPEČNOSTNĚ OBOUSTRANNĚ HLADKÉ SKLO: BÍLÉ, GRAFIT



ZASKLENÍ / PRESLENIE:



TIGA 10



TIGA 20



TIGA 30



TIGA 40



LIŠTA - KARTÁČOVANÝ HLINÍK /
LIŠTA - BRUSENÝ HLINÍK

BAREVNÉ PŘÍPRAVENÍ NA OBRÁZKU / VZOR ARANŽÁCIE: AKÁT CPL / AGÁT CPL

DOSTUPNÁ BAREVNÁ PŘÍPRAVENÍ / DOSTUPNÉ VZORY:



POVRCHOVÁ ÚPRAVA:
FOLIOVANÉ / FOLIOVANÉ
● - 3D FOLIE, ● - CPL LAMINAT CPL



DOSTUPNÉ
ŠÍŘKY /
DOSTUPNÉ
ŠÍŘKY



PŘÍPLATKY /
PŘÍPLATKY
STR. 11



TECH. INF.
STR. 143-147



TVRZENÉ SKLO /
VYTVRDENÉ
SKLO 4 mm



LEPENÉ BEZPEČNOSTNÍ SKLO VSG, OBOUSTRANNĚ HLADKÉ SKLO: BÍLÉ,
GRAFIT / SKLO LEPENÉ VSG, BEZPEČNOSTNĚ OBOUSTRANNĚ HLADKÉ SKLO:
BÍLE, GRAFIT



ZASKLENÍ / PRESKLENIE:



TANGO 10



TANGO 20



TANGO 30



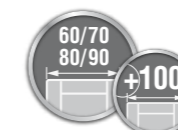
TANGO 40

BAREVNÉ PRAVIDENÍ NA OBRÁZKU / VZOR ARANŽÁCIE: OŘECH ITALSKÝ / ORECH TALIANSKY

DOSTUPNÁ BAREVNÁ PRAVIDENÍ / DOSTUPNÉ VZORY:



POVRCHOVÁ ÚPRAVA:
FOLIOVANÉ / FOLIOVANÉ
● - 3D FOLIE, ● - CPL LAMINAT CPL,
● - PP PLATINIUM



DOSTUPNÉ
ŠÍŘKY /
DOSTUPNÉ
ŠÍŘKY



PŘÍPLATKY /
PŘÍPLATKY
STR. 11



TECH. INF.
STR. 143-147



TVRZENÉ SKLO S ORNAMENTEM (ORNAMENT SKLA V LEVÉM KŘÍDLE NENÍ ZRCADLOVÝM ODRAZEM ORNAMENTU PRAVÉHO KŘÍDLA) / VYTVRDENÉ SKLO S APLIKÁCIOU (APLIKÁCIA SKLA V ĽAVOM KŘÍDLE NEZNAMENÁ ZRKADLOVÝ ODRAZ NA PRAVOM KŘÍDLE)



BAREVNÉ PŘÍKRYTÍ NA OBRÁZKU / VZOR ARANŽÁCIE: DUB PÍSKOVÝ CPL / PIESKOVÝ DUB CPL

ZASKLENÍ / PRESKLENIE:



LUGO 10



LUGO 20



LUGO 30

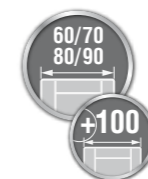


LUGO 40

DOSTUPNÁ BAREVNÁ PŘÍKRYTÍ / DOSTUPNÉ VZORY:



PŮVRCHOVÁ ÚPRAVA:
FOLIOVANÉ / FOLIOVANÉ
● - 3D FOLIE, ● - CPL LAMINAT CPL,
● - PP PLATINIUM



DOSTUPNÉ
ŠÍŘKY /
DOSTUPNÉ
ŠÍŘKY



PŘÍPLATKY /
PŘÍPLATKY
STR. 11



TECH. INF.
STR. 143-147



TVRZENÉ SKLO /
VYTVRDENÉ
SKLO 4 mm



LEPENÉ BEZPEČNOSTNÍ SKLO VSG, OBOUSTRANNĚ HLADKÉ SKLO: BÍLÉ,
GRAFIT / SKLO LEPENÉ VSG, BEZPEČNOSTNĚ OBOUSTRANNĚ HLADKÉ SKLO:
BÍLÉ, GRAFIT



BAREVNÉ PŘÍKRYTÍ NA OBRÁZKU / VZOR ARANŽÁCIE: OŘECH MUSCATO / ORECH MUSCATO

ZASKLENÍ / PRESLENIE:



TOLEDO 10



TOLEDO 20



TOLEDO 30



TOLEDO 40



TOLEDO 50

DOSTUPNÁ BAREVNÁ PŘÍKRYTÍ / DOSTUPNÉ VZORY:



POVRCHOVÁ ÚPRAVA:
FOLIOVANÉ / FOLIOVANÉ
● - FF FÓLIE FINISH / FÓLIA FINISH, ● - 3D FOLIE,
● - CPL LAMINAT CPL



DOSTUPNÉ ŠÍŘKY / DOSTUPNÉ ŠÍŘKY



PŘÍPLATKY / PŘÍPLATKY STR. 11



TECH. INF. STR. 143-147



TVRZENÉ SKLO / VYTVRDENÉ SKLO 4 mm



LEPENÉ BEZPEČNOSTNÍ SKLO VSG OBOUSTRANNĚ HLADKÉ, VÝŠKÁ SKLA 141 MM, VÝŠKÁ SKLA 35 MM / SKLO LEPENÉ VSG, BEZPEČNOSTNĚ OBOUSTRANNĚ HLADKÉ SKLO VÝŠ. 141 MM, SKLO VÝŠ. 35 MM



ZASKLENÍ / PRESKLENIE:



LATINO 10



LATINO 20



LATINO 30



LATINO 40



LATINO 50



LATINO 60



LATINO 70

BAREVNÉ PRAVĚDĚNÍ NA OBRÁZKU / VZOR ARANŽÁCIE: BILÁ / BIELY CPL*

DOSTUPNÁ BAREVNÁ PRAVĚDĚNÍ / DOSTUPNÉ VZORY:



POVRCHOVÁ ÚPRAVA:
FOLIOVANÉ / FOLIOVANÉ
● - FF FÓLIE FINISH / FÓLIA FINISH, ● - 3D FOLIE,
● - CPL LAMINAT CPL



DOSTUPNÉ ŠÍŘKY / DOSTUPNÉ ŠÍŘKY



PŘÍPLATKY / PRÍPLATKY STR. 11



TECH. INF. STR. 143-147



TVRZENÉ SKLO / VYTVRDENÉ SKLO 4 mm



LEPENÉ BEZPEČNOSTNÍ SKLO VSG, OBOUSTRANNĚ HLADKÉ SKLO: BÍLÉ, GRAFIT / SKLO LEPENÉ VSG, BEZPEČNOSTNĚ OBOUSTRANNĚ HLADKÉ SKLO: BÍLÉ, GRAFIT



ZASKLENÍ / PRESKLENIE:



BRANDY 10



BRANDY 20



BRANDY 30



BRANDY 40



BRANDY 50



BRANDY 60



BRANDY 70




BRANDY 80

BAREVNÉ PRAVIDENIE NA OBRÁZKU / VZOR ARANŽÁCIE: DUB STARÝ / STARÝ DUB

DOSTUPNÁ BAREVNÁ PRAVIDENIA / DOSTUPNÉ VZORY:



POVRCHOVÁ ÚPRAVA:
FOLIOVANÉ / FOLIOVANÉ
● FF FÓLIE FINISH / FÓLIA FINISH, ● 3D FÓLIE,
● CPL LAMINAT CPL, ● PP PLATINIUM



DOSTUPNÉ ŠÍŘKY / DOSTUPNÉ ŠÍŘKY



PŘÍPLATKY / PŘÍPLATKY STR. 11



TECH. INF. STR. 143-147



TVRZENÉ SKLO / VYTVRDENÉ SKLO 4 mm



LEPENÉ BEZPEČNOSTNÍ SKLO VSG, OBOUSTRANNĚ HLADKÉ SKLO: BÍLÉ, GRAFIT / SKLO LEPENÉ VSG, BEZPEČNOSTNĚ OBOUSTRANNĚ HLADKÉ SKLO: BÍLÉ, GRAFIT



ZASKLENÍ / PRESKLENIE:



ROCCO 10



ROCCO 20



ROCCO 30



ROCCO 40



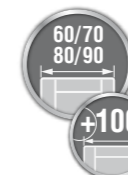
ROCCO 50

BAREVNÉ PŘÍKROVY NA OBRÁZKU / VZOR ARANŽÁCIE: BIĽÁ / BIELA FF

DOSTUPNÁ BAREVNÁ PŘÍKROVY / DOSTUPNÉ VZORY:



POVRCHOVÁ ÚPRAVA:
FOLIOVANÉ / FOLIOVANÉ
● FF FÓLIE FINISH / FÓLIA FINISH, ● 3D FOLIE,
● CPL LAMINAT CPL, ● PP PLATINIUM



DOSTUPNÉ ŠÍŘKY / DOSTUPNÉ ŠÍŘKY



PŘÍPLATKY / PŘÍPLATKY STR. 11



TECH. INF. STR. 143-147



TVRZENÉ SKLO / VYTVRDENÉ SKLO 4 mm

ZITRON

FALCOVÉ RÁMOVÉ DVEŘNÍ KŘÍDLO /
RÁMOVÉ FALCOVÉ DVEŘNÉ KŘÍDLO



VOSTER®



ZASKLENÍ / PRESKLENIE:



ZITRON 10



ZITRON 20



ZITRON 30



ZITRON 40



ZITRON 50



ZITRON 60



ZITRON 70



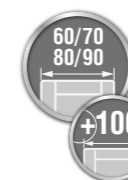
ZITRON 80

BAREVNÉ PROVEDENÍ NA OBRÁZKU / VZOR ARANŽÁCIE: DUB NORSKÝ / NÓRSKY DUB

DOSTUPNÁ BAREVNÁ PROVEDENÍ / DOSTUPNÉ VZORY:



POVRCHOVÁ ÚPRAVA:
FOLIOVANÉ / FOLIOVANÉ
● - FF FÓLIE FINISH / FÓLIA FINISH, ● - 3D FOLIE,
● - CPL LAMINAT CPL, ● - PP PLATINIUM



DOSTUPNÉ ŠÍŘKY / DOSTUPNÉ ŠÍŘKY



PŘÍPLATKY / PŘÍPLATKY STR. 11



TECH. INF. STR. 143-147



TVRZENÉ SKLO / VYTVRDENÉ SKLO 4 mm



LEPENÉ BEZPEČNOSTNÍ SKLO VSG, OBOUSTRANNĚ HLADKÉ SKLO: BÍLÉ, GRAFIT / SKLO LEPENÉ VSG, BEZPEČNOSTNĚ OBOUSTRANNĚ HLADKÉ SKLO: BÍLÉ, GRAFIT

VANILLA

FALCOVÉ RÁMOVÉ DVEŘNÍ KŘÍDLO /
RÁMOVÉ FALCOVÉ DVEŘNÉ KŘÍDLO



VOSTER®



BAREVNÉ PRAVIDENÍ NA OBRÁZKU / VZOR ARANŽÁCIE: OŘECH ITALSKÝ / ORECH TALIANSKY

DOSTUPNÁ BAREVNÁ PRAVIDENÍ / DOSTUPNÉ VZORY:

bílá / biela	grafit mat / matný grafit	dub norský / norský dub	dub švédský / švédský dub	jilm světlý / svetlý brest	dub Montana	akát morava / agát morava	ořech bílý / biely orech	dub sonoma	dub Oregon	ořech italský / orech taliansky
akát ART / agát ART	dub olejovaný / dub naolejovaný	ořech aljašský / orech Alasky	dub antický / antický dub	dub ušlechtilý / ušlachtený dub	ořech muscato / orech muscato	dub starý / starý dub	akát CPL / agát CPL	dub polární CPL / polárny dub CPL	jasan CPL / jaseň CPL	dub pískový CPL / pieskový dub CPL
dub CPL	bílá mat / matná biela	bianco	dub arktický / dub arctic	dub latte	dub bavorský / dub bavarský	dub carbon				

POVRCHOVÁ ÚPRAVA:
FOLIOVANÉ / FOLIOVANÉ
● FF FÓLIE FINISH / FÓLIA FINISH, ● 3D FOLIE,
● CPL LAMINAT CPL, ● PP PLATINIUM

ZASKLENÍ / PRESKLENIE:



VANILLA 10



VANILLA 20



VANILLA 30



VANILLA 40



VANILLA 50



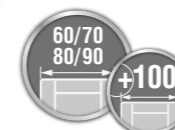
VANILLA 60



VANILLA 70



VANILLA 80



DOSTUPNÉ ŠÍŘKY /
DOSTUPNÉ ŠÍŘKY



PŘÍPLATKY /
PŘÍPLATKY STR. 11



TECH. INF.
STR. 143-147



TVRZENÉ SKLO /
VYTVRDENÉ SKLO 4 mm



SKLO DARK GREY



LEPENÉ BEZPEČNOSTNÍ SKLO VSG, OBOUSTRANNĚ HLADKÉ SKLO: BÍLÉ,
GRAFIT / SKLO LEPENÉ VSG, BEZPEČNOSTNĚ OBOUSTRANNĚ HLADKÉ
SKLO: BÍLÉ, GRAFIT



BAREVNÉ PŘÍKRYTÍ NA OBRÁZKU / VZOR ARANŽÁCIE: DUB OLEJOVANÝ / DUB NAOLEJOVANÝ

ZASKLENÍ / PRESKLENIE:



ETNA 10



ETNA 20



ETNA 30



ETNA 40



ETNA 50



ETNA 60

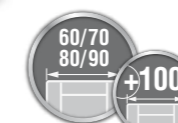


ETNA 70

DOSTUPNÁ BAREVNÁ PŘÍKRYTÍ / DOSTUPNÉ VZORY:



POVRCHOVÁ ÚPRAVA:
FOLIOVANÉ / FOLIOVANÉ
● - 3D FOLIE, ● - CPL LAMINAT CPL,
● - PP PLATINIUM



DOSTUPNÉ ŠÍŘKY / DOSTUPNÉ ŠÍŘKY



PŘÍPLATKY / PŘÍPLATKY STR. 11



TECH. INF. STR. 143-147



TVRZENÉ SKLO / VYTVRDENÉ SKLO 4 mm



SKLO DARK GREY



LEPENÉ BEZPEČNOSTNÍ SKLO VSG, OBOUSTRANNĚ HLADKÉ SKLO: BÍLÉ, GRAFIT / SKLO LEPENÉ VSG, BEZPEČNOSTNĚ OBOUSTRANNĚ HLADKÉ SKLO: BÍLÉ, GRAFIT

ANTARES

FALCOVÉ RÁMOVÉ DVEŘNÍ KŘÍDLO /
RÁMOVÉ FALCOVÉ DVEŘNÉ KŘÍDLO



VOSTER®



ZASKLENÍ / PRESKLENIE:



ANTARES 10



ANTARES 20



ANTARES 30



ANTARES 40



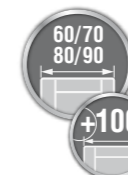
ANTARES 50

BAREVNÉ PŘÍKRYTÍ NA OBRÁZKU / VZOR ARANŽÁCIE: DUB CPL

DOSTUPNÁ BAREVNÁ PŘÍKRYTÍ / DOSTUPNÉ VZORY:



POVRCHOVÁ ÚPRAVA:
FOLIOVANÉ / FOLIOVANÉ
● - 3D FOLIE, ● - CPL LAMINAT CPL



DOSTUPNÉ
ŠÍŘKY /
DOSTUPNÉ
ŠÍŘKY



PŘÍPLATKY /
PŘÍPLATKY
STR. 11



TECH. INF.
STR. 143-147



TVRZENÉ SKLO /
VYTVRDENÉ
SKLO 4 mm



BAREVNÉ PŘEVODNÍ NA OBRÁZKU / VZOR ARANŽÁCIE: DUB UŠLECHTILÝ / UŠLECHTILÝ DUB

ZASKLENÍ / PRESKLENIE:



PRIX 10



PRIX 30

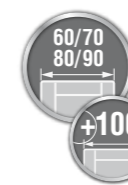



PRIX 50

DOSTUPNÁ BAREVNÁ PŘEVODNÍ / DOSTUPNÉ VZORY:



POVRCHOVÁ ÚPRAVA:
FOLIOVANÉ / FOLIOVANÉ
● - 3D FOLIE, ● - CPL LAMINAT CPL,
● - PP PLATINIUM



DOSTUPNÉ ŠÍŘKY / DOSTUPNÉ ŠÍŘKY



PŘÍPLATKY / PŘÍPLATKY STR. 11



TECH. INF. STR. 143-147



TVRZENÉ SKLO / VYTVRDENÉ SKLO 4 mm



LEPENÉ BEZPEČNOSTNÍ SKLO VSG, OBOUSTRANNĚ HLADKÉ SKLO: BÍLÉ, GRAFIT / SKLO LEPENÉ VSG, BEZPEČNOSTNĚ OBOUSTRANNĚ HLADKÉ SKLO: BÍLÉ, GRAFIT

MALAGA




FALCOVÉ RÁMOVÉ DVEŘNÍ KŘÍDLO /
RÁMOVÉ FALCOVÉ DVEŘNÉ KŘÍDLO



IBIZA



FALCOVÉ RÁMOVÉ DVEŘNÍ KŘÍDLO /
RÁMOVÉ FALCOVÉ DVEŘNÉ KŘÍDLO

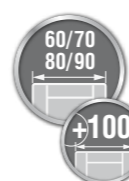


ZASKLENÍ / PRESKLENIE:



MALAGA 10 MALAGA 20 MALAGA 50 MALAGA 70

DOSTUPNÁ
BAREVNÁ
PROVEDENÍ /
DOSTUPNÉ VZORY:



DOSTUPNÉ
ŠÍŘKY /
DOSTUPNÉ
ŠÍŘKY



PŘÍPLATKY /
PŘÍPLATKY
STR. 11



TVRZENÉ SKLO /
VYTVRDENÉ
SKLO 4 mm



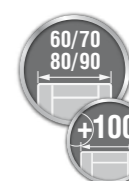
TECH. INF.
STR. 143-147

ZASKLENÍ / PRESKLENIE:



IBIZA 10 IBIZA 40 IBIZA 50

DOSTUPNÁ
BAREVNÁ
PROVEDENÍ /
DOSTUPNÉ VZORY:



DOSTUPNÉ
ŠÍŘKY /
DOSTUPNÉ
ŠÍŘKY



PŘÍPLATKY /
PŘÍPLATKY
STR. 11



TVRZENÉ SKLO /
VYTVRDENÉ
SKLO 4 mm



TECH. INF.
STR. 143-147




vnitřní průřez / vnútorný prierez

TŘI NASTAVITELNÉ PANTY S 2 ČEPY

Dveřní křídlo je zavěšeno na třech pantech nastavitelných ve dvou směrech: plocha křídla a přítlak křídla k zárubni. / TRI NASTAVITELNÉ DVOJ ČAPOVÉ PÁNTY

Dverné křídlo je zavesené na troch pántoch, každý je nastaviteľný v dvoch smeroch: povrch křídla a přítlak křídla k obložce.



tuhá, stabilní konstrukce /
pevná a stabilná konštrukcia

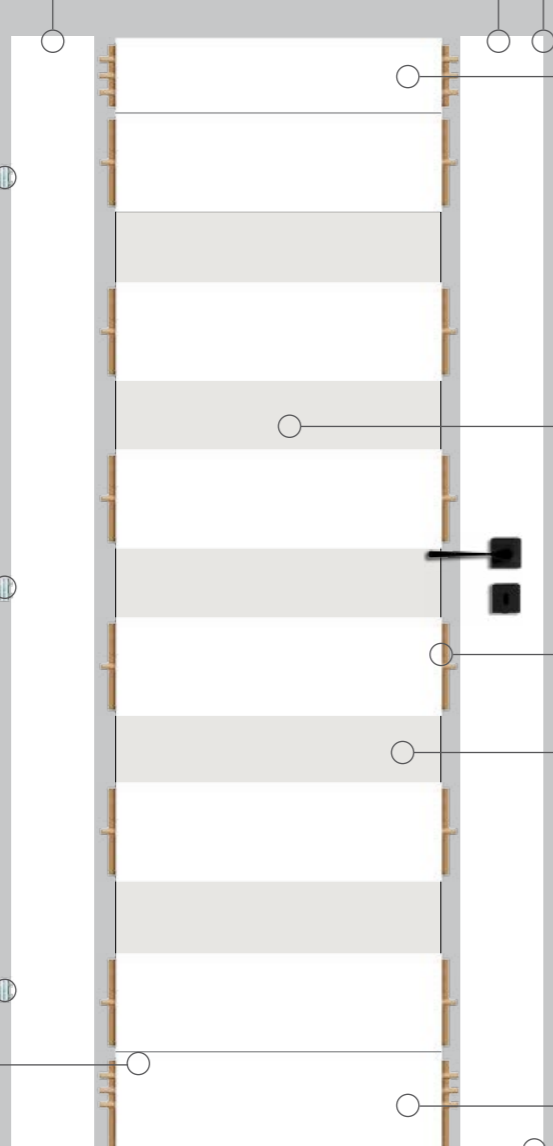


SVISLÉ RÁMY Z JEHLIČNATÉHO DŘEVA /
ZVISLÉ RÁMOVCE Z IHLIČNATÉHO DŘEVA




ZESÍLENÉ RÁMY / SPEVNENÉ RÁMOVCE

vysoká odolnost proti mechanickému nárazu / vysoká odolnosť proti mechanickým úderom



horní rám /
vrchný rámovec



tvrzené sklo / vytvrdené sklo

stabilizační pero /
stabilizujúce pero


bez zasklívací lišty / bez lišty
na presklení



dolní část rámu /
spodný rámovec



falc v technologii soft /
softový felc



dřevěné kolíky /
drevené kolíky

pevná, robustní rámová konstrukce /
liata masívna rámová konštrukcia



KONSTRUKCE

- FALCOVÉ RÁMOVÉ KŘÍDLO / RÁMOVĚ FALCOVÉ KŘÍDLO
- VODOROVNÉ ČÁSTI RÁMU Z MDF DESKY / VODOROVNÉ RÁMOVCE Z DREVOTRIESKOVEJ DOSKY MDF
- ŠÍŘKA VODOROVNÝCH ČÁSTI RÁMU 14 CM / ŠÍŘKA ZVISLÝCH RÁMOVCOV 14 CM
- SVISLÉ ČÁSTI RÁMŮ Z JEHLIČNATÉHO DŘEVA (TECHNICKÉ ÚDAJE STR. 146) / ZVISLÉ RÁMOVCE Z IHLIČNATÉHO DŘEVA (TECHNICKÁ INFORMÁCIA STR. 146)

POVRCHOVÁ ÚPRAVA


- FOLIOVANÉ KŘÍDLO BEZ VIDITELNÝCH SPOJŮ
- - PP PLATINIUM

KOVÁNÍ / KOVANIA

- TŘI NASTAVITELNÉ PANTY S 2 ČEPY (ČERNÉ PANTY NEJSOU DOSTUPNÉ) / TRI NASTAVITELNÉ PÁNTY 2-ČAPOVÉ PÁNTY (ČIERNE PÁNTY SÚ NEDOSTUPNÉ)
- ZÁMEK S KLÍČEM, BEZPEČNOSTNÍ VLOŽKOU NEBO S WC / ZÁMOK NA KLÚČ, PATENTNÚ VLOŽKU ALEBO S WC

PP PLATINIUM

bílá mat / matná biela



dub latte



dub bavaria / dub bavorský



ZASKLENÍ / PRESKLENIE

- TVRZENÉ SKLO / VYTVRDENÉ SKLO 4 MM



- SKLO DARK GREY DOSTUPNÉ PRO MODEL Q, X / SKLO DARK GREY DOSTUPNÉ PRE MODELY Q, X

DOSTUPNÉ ŠÍŘKY / DOSTUPNÉ ŠÍRKY

- „60“, „70“, „80“, „90“



VOLITELNĚ ZA PŘÍPLATEK / DODATKY ZA PŘÍPLATOK

TECHNICKÉ ÚDAJE / TECHNICKÉ INFORMÁCIE

str. 145-146

- VENTILAČNÍ PODŘÍZNUTÍ / VETRACIE

PODREZANIE

- VENTILAČNÍ OTVORY PVC / VENTILAČNÉ

OTVORY Z PVC

- VENTILAČNÍ OTVORY MOSAZNÉ /

MOSADZNÉ VENTILAČNÉ OTVORY

- KŘÍDLO „100“ / KŘÍDLO 100

- PADAJÍCÍ PRÁH / PADACIE PRAH



bianco



dub arktický / dub arctic



dub carbon





BAREVNÉ PŘÍKRYTÍ NA OBRÁZKU / VZOR ARANŽÁCIE: BILÁ MAT / MATNÁ BIELA

ZASKLENÍ / PRESKLENIE:



MODEL Q 10



MODEL Q 20



MODEL Q 30



MODEL Q 40



MODEL Q 50



MODEL Q 60



MODEL Q 70

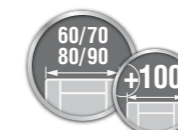


MODEL Q 80

DOSTUPNÁ BAREVNÁ PŘÍKRYTÍ / DOSTUPNÉ VZORY:



POVRCHOVÁ ÚPRAVA:
FOLIOVANÉ / FOLIOVANÉ
● – PP PLATINIUM



DOSTUPNÉ ŠÍŘKY / DOSTUPNÉ ŠÍŘKY



PŘÍPLATKY / PŘÍPLATKY STR. 83



TECH. INF. STR. 145-146



LEPENÉ BEZPEČNOSTNÍ SKLO VSG, OBOUSTRANNĚ HLADKÉ SKLO / SKLO LEPENÉ VSG, BEZPEČNOSTNÉ OBOUSTRANNĚ HLADKÉ SKLO



SKLO DARK GREY



TVRZENÉ SKLO / VYTVRDENÉ SKLO 4 mm

MODEL X

PLATINIUM

FALCOVÉ RÁMOVÉ DVEŘNÍ KŘÍDLO /
RÁMOVÉ FALCOVÉ DVEŘNÉ KŘÍDLO



VOSTER®



BAREVNÉ PŘÍKLADY NA OBRÁZKU / VZOR ARANŽÁCIE: DUB ARKTICKÝ / DUB ARCTIC

ZASKLENÍ / PRESLENIE:



MODEL X 10



MODEL X 20



MODEL X 30



MODEL X 40



MODEL X 50



MODEL X 60

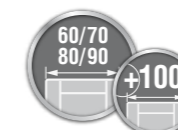


MODEL X 70

DOSTUPNÁ BAREVNÁ PŘÍKLADY / DOSTUPNÉ VZORY:



POVRCHOVÁ ÚPRAVA:
FOLIOVANÉ / FOLIOVANÉ
● - PP PLATINIUM



DOSTUPNÉ
ŠÍŘKY /
DOSTUPNÉ
ŠÍŘKY



PŘÍPLATKY /
PŘÍPLATKY
STR. 83



TECH. INF.
STR. 145-146



LEPENÉ BEZPEČNOSTNÍ
SKLO VSG, OBOUSTRANNĚ
HLADKÉ SKLO / SKLO LEPENÉ
VSG, BEZPEČNOSTNÍ
OBOUSTRANNĚ HLADKÉ SKLO



SKLO
DARK GREY



TVRZENÉ SKLO
/ VYTVRDENÉ
SKLO 4 mm

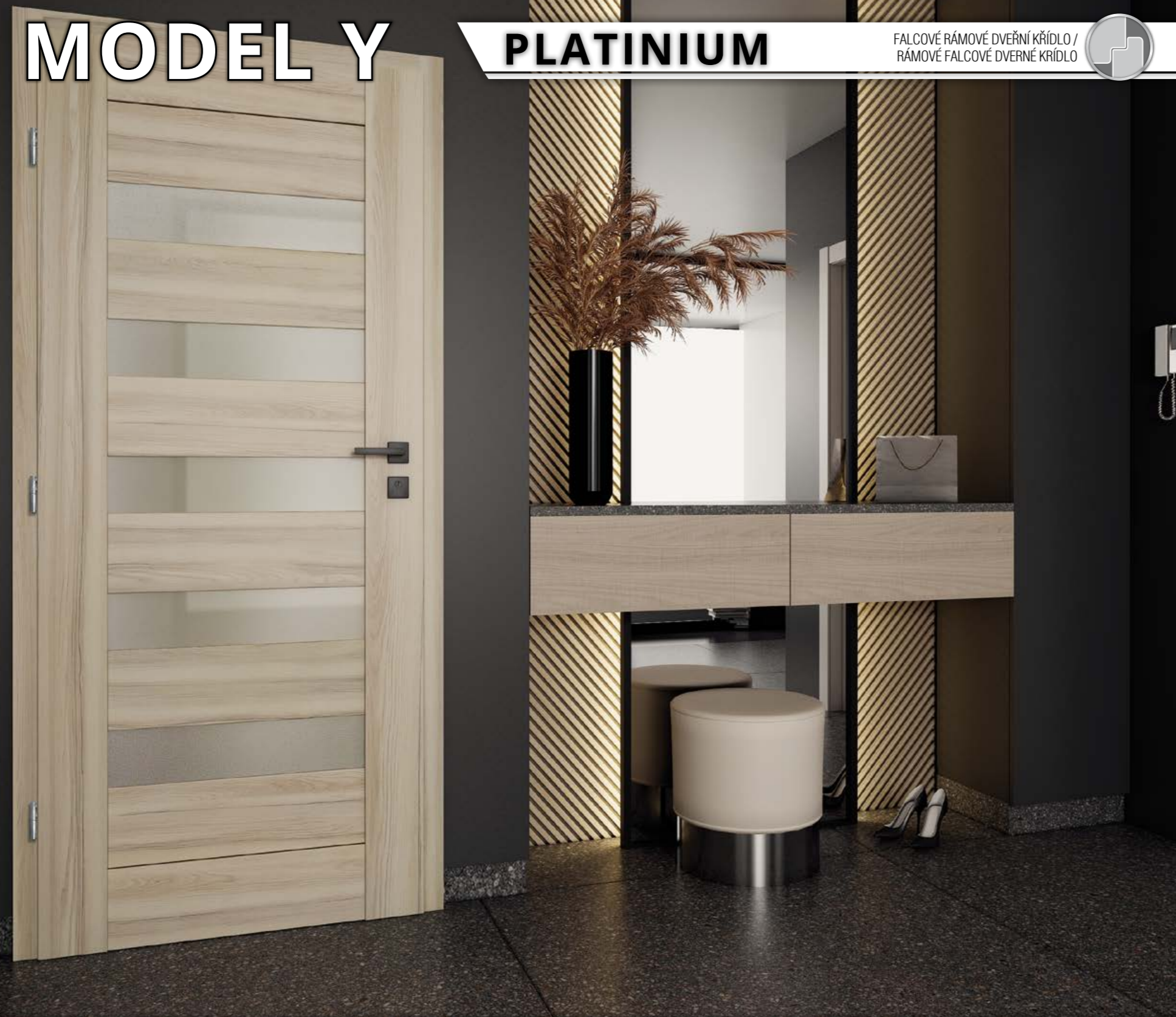
MODEL Y

PLATINIUM

FALCOVÉ RÁMOVÉ DVEŘNÍ KŘÍDLO /
RÁMOVÉ FALCOVÉ DVEŘNÉ KŘÍDLO



VOSTER®



ZASKLENÍ / PRESKLENIE:



MODEL Y 10



MODEL Y 20



MODEL Y 30



MODEL Y 40



MODEL Y 50



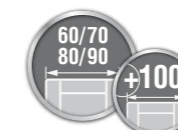

MODEL Y 60



MODEL Y 70

BAREVNÉ PROVEDENÍ NA OBRÁZKU / VZOR ARANŽÁCIE: DUB LATTE

DOSTUPNÁ BAREVNÁ PROVEDENÍ / DOSTUPNÉ VZORY:



DOSTUPNÉ
ŠÍŘKY /
DOSTUPNÉ
ŠÍŘKY



PŘÍPLATKY /
PŘÍPLATKY
STR. 83



TECH. INF.
STR. 145-146



LEPENÉ BEZPEČNOSTNÍ SKLO VSG, OBOUSTRANNĚ
HLADKÉ SKLO / SKLO LEPENÉ VSG, BEZPEČNOSTNĚ
OBOUSTRANNĚ HLADKÉ SKLO



TVRZENÉ SKLO /
VYTVRZENÉ SKLO
4 mm

POVRCHOVÁ ÚPRAVA:
FOLIOVANÉ / FOLIOVANÉ
● - PP PLATINIUM

MODEL V

PLATINIUM

FALCOVÉ RÁMOVÉ DVEŘNÍ KŘÍDLO /
RÁMOVÉ FALCOVÉ DVEŘNÉ KŘÍDLO



VOSTER®



ZASKLENÍ / PRESKLENIE:



MODEL V 10



MODEL V 20



MODEL V 30




MODEL V 40



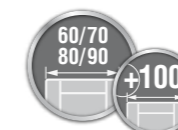
MODEL V 50

BAREVNÉ PŘÍKRYTÍ NA OBRÁZKU / VZOR ARANŽÁCIE: DUB ARKTICKÝ / DUB ARCTIC

DOSTUPNÁ BAREVNÁ PŘÍKRYTÍ / DOSTUPNÉ VZORY:



POVRCHOVÁ ÚPRAVA:
FOLIOVANÉ / FOLIOVANÉ
● - PP PLATINIUM



DOSTUPNÉ
ŠÍŘKY /
DOSTUPNÉ
ŠÍŘKY



PŘÍPLATKY /
PŘÍPLATKY
STR. 83



TECH. INF.
STR. 145-146



LEPENÉ BEZPEČNOSTNÍ SKLO VSG, OBOUSTRANNĚ
HLADKÉ SKLO / SKLO LEPENÉ VSG, BEZPEČNOSTNĚ
OBOUSTRANNĚ HLADKÉ SKLO



TVRZENÉ SKLO /
VYTVRZENÉ SKLO
4 mm



Old



WINDOOR II

BAREVNÉ PŘEVODENÍ NA OBRÁZKU / VZOR ARANŽÁČIE: OŘECH MUSCATO / ORECH MUSCATO

DOSTUPNÁ BAREVNÁ PŘEVODENÍ / DOSTUPNÉ VZORY:



POVRCHOVÁ ÚPRAVA:
FOLIOVANÉ / FOLIOVANÉ
● – FF FÓLIE FINISH / FÓLIA FINISH, ● – 3D FOLIE,
● – CPL LAMINAT CPL, ● – PP PLATINIUM



DOSTUPNÉ
ŠÍŘKY /
DOSTUPNÉ
ŠÍŘKY




TECH. INF.
STR. 145-146



– WINDOOR II – TVRZENÉ SKLO, TLOUŠŤKA 8 MM, TUPÉ HRANY
/ SKLO VYTVRDENÉ, HRUBKA 8 MM, HRANY OTUPENÉ

PLNÁ KŘÍDLA BEZFALCOVÁ / PLNÉ BEZFALCOVÉ KRÍDLA



KONSTRUKCE / KONŠTRUKCIA

- BEZFALCOVÉ KŘÍDLA / BEZFALCOVÉ KRÍDLO
- RÁM Z MDF DESKY, S POVRCHEM Z DVOU HDF DESEK / RÁM Z MDF DOSKY, POKRYTÝ DVOMI DOSKAMI HDF
- STABILIZAČNÍ VÝPLŇ: „VOŠTINA“ NEBO VOLITELNĚ ZA PŘÍPLATEK „PLNÁ DESKA DTD“ / STABILIZAČNÁ VÝPLŇ: „VOŠTINA“ ALEBO AKO VOLBA S PŘÍPLATKOM „PLNÁ DOSKA“

POVRCHOVÁ ÚPRAVA

FOLIOVANÉ / FOLIOVANÉ

● – FF FÓLIE FINISH / FÓLIA FINISH, ● – 3D FOLIE,

● – CPL LAMINAT CPL, ● – PP PLATINIUM

ABS HRANA (KŘÍDLA V BAREVNÉM PROVEDENÍ: MEŘ, TMAVĚ MODRÁ JSOU POTAŽENA ČERNOU ABS HRANOU. HRANA NEMÁ ŽÁDNOU STRUKTURU. MEZI HRANOU A POVRCHEM DVEŘNÍHO KŘÍDLA SE MŮŽE VYSKYTNOUT MALÝ BAREVNÝ ROZDÍL. /

OKRAJ ABS (KŘÍDLA VO VZORCH: MEŘ, TMAVOMODRÁ SÚ FOLIOVANÉ ČIERNYM OKRAJOM ABS. OKRAJ NEMÁ ŠTRUKTÚRU. MÔŽE SA VYSKYTNÚŤ NEVELKÝ FAREBNÝ ROZDIEL MEDZI OKRAJOM A POVRCHOM KŘÍDLA).

KOVÁNÍ / KOVANIA

- DVA SKRYTÉ 3D PANTY / DVA SKRYTÉ PÁNTY 3D
- MAGNETICKÝ ZÁMEK S KLÍČEM, BEZPEČNOSTNÍ VLOŽKOU NEBO S WC / MAGNETICKÝ ZÁMOK NA KLÚČ, PATENTNÚ VLOŽKU ALEBO S WC



DOSTUPNÉ ŠÍŘKY / DOSTUPNÉ ŠÍŘKY

– „60“, „70“, „80“, „90“

TECHNICKÉ ÚDAJE / TECHNICKÉ INFORMÁCIE STR. 145-147




VOLITELNĚ ZA PŘÍPLATEK / DODATKY ZA PŘÍPLATOK

- VENTILAČNÍ PODŘÍZNUTÍ / VETRACIE PODREZANIE
- VENTILAČNÍ OTVORY PVC / VENTILAČNÉ OTVORY Z PVC
- VENTILAČNÍ OTVORY MOSAZNÉ / MOSADZNÉ VENTILAČNÉ OTVORY
- KŘÍDLO „100“ / KRÍDLO 100
- TŘETÍ PÁNT / TRETÍ PÁNT
- PADAJICÍ PRÁH (PRO VYZTUŽENÁ KŘÍDLA) / PADACIE PRAH (PLATÍ PRO VYZTUŽENÁ KŘÍDLA / TÝKA SA SPEVNENÝCH KRÍDEL)
- VÝZTUŽ PLNÁ DESKA DTD / SPEVNENIE PLNOU DOSKA DTD
- VENTILAČNÍ MŘÍŽKA / VETRACIA MRIEŽKA



PLNÁ KŘÍDLA FALCOVÁ / PLNÉ FALCOVÉ KRÍDLA



KONSTRUKCE / KONŠTRUKCIA

- FALCOVÉ KŘÍDLA / FALCOVÉ KRÍDLO
- RÁM Z MDF DESKY, S POVRCHEM Z DVOU HDF DESEK / RÁM Z MDF DOSKY, POKRYTÝ DVOMI DOSKAMI HDF
- STABILIZAČNÍ VÝPLŇ: „VOŠTINA“ NEBO VOLITELNĚ ZA PŘÍPLATEK „PLNÁ DESKA“ / STABILIZAČNÁ VÝPLŇ: „VOŠTINA“ ALEBO AKO VOLBA S PŘÍPLATKOM „PLNÁ DOSKA“

POVRCHOVÁ ÚPRAVA

FOLIOVANÉ / FOLIOVANÉ

● – FF FÓLIE FINISH / FÓLIA FINISH, ● – 3D FOLIE,

● – CPL LAMINAT CPL, ● – PP PLATINIUM, ● – HDF LAK

KOVÁNÍ / KOVANIA

- DVA ŠROUBOVANÉ ČEPOVÉ PANTY / DVA ČAPOVÉ PÁNTY ZASKRUTKOVANÉ
- ZÁMEK S KLÍČEM, BEZPEČNOSTNÍ VLOŽKOU NEBO S WC / ZÁMOK NA KLÚČ, PATENTNÚ VLOŽKU ALEBO S WC



DOSTUPNÉ ŠÍŘKY / DOSTUPNÉ ŠÍŘKY

– „60“, „70“, „80“, „90“

TECHNICKÉ ÚDAJE / TECHNICKÉ INFORMÁCIE STR. 145-147



VOLITELNĚ ZA PŘÍPLATEK / DODATKY ZA PŘÍPLATOK

- VENTILAČNÍ PODŘÍZNUTÍ / VETRACIE PODREZANIE
- VENTILAČNÍ OTVORY PVC / VENTILAČNÉ OTVORY Z PVC
- VENTILAČNÍ OTVORY MOSAZNÉ / MOSADZNÉ VENTILAČNÉ OTVORY
- KŘÍDLO „100“ / KRÍDLO 100
- PADAJICÍ PRÁH (PRO VYZTUŽENÁ KŘÍDLA) / PADACIE PRAH (PLATÍ PRO VYZTUŽENÁ KŘÍDLA / TÝKA SA SPEVNENÝCH KRÍDEL)
- VÝZTUŽ PLNÁ DESKA / SPEVNENIE PLNOU DOSKOU
- OCHRANNÝ PANEĽ INOX DOLNÍ (DVĚ STRANY) / OCHRANNÝ PANEĽ INOX SPODOK (DVE STRANY)
- OCHRANNÝ PANEĽ INOX VENTILACE (DVĚ STRANY) / OCHRANNÝ PANEĽ INOX VETRANIE (DVE STRANY)
- OCHRANNÝ PANEĽ INOX STŘEDNÍ (DVĚ STRANY) / OCHRANNÝ PANEĽ INOX STRED (DVE STRANY)
- VENTILAČNÍ MŘÍŽKA / VETRACIA MRIEŽKA
- DVOUKŘÍDLÉ DVEŘE CENA KŘÍDLA X 2 / DVOJKRÍDLOVÉ DVEŘE CENA KŘÍDLA X 2



HLADKÁ PLNÁ KŘÍDLA / PLNÉ HLADKÉ KRÍDLA



BEZFALCOVÉ KŘÍDLA /
BEZFALCOVÉ KRÍDLO



BAREVNÉ PŘÍKRYTÍ NA OBRÁZKU / VZOR ARANŽÁCIE: ČERNÁ MAT / MATNÁ ČIERNA

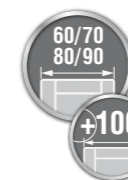


PLNÁ HLADKÁ BEZFALCOVÁ /
BEZFALCOVÉ PLNÉ HLADKÉ

DOSTUPNÁ BAREVNÁ PŘÍKRYTÍ / DOSTUPNÉ VZORY:



POVRCHOVÁ ÚPRAVA:
FOLIOVANÉ / FOLIOVANÉ
● - FF FÓLIE FINISH / FÓLIA FINISH, ● - 3D FOLIE,
● - CPL LAMINAT CPL, ● - PP PLATINIUM



DOSTUPNÉ ŠÍŘKY /
DOSTUPNÉ ŠÍŘKY



PŘÍPLATKY /
PRÍPLATKY
STR. 96



TECH. INF.
STR. 145-147



SKRYTÉ PANTY /
SKRYTÉ PÁNTY



MAGNETICKÝ
ZÁMEK /
MAGNETICKÝ
ZÁMOK




BAREVNÉ PRAVIDENÍ NA OBRÁZKU / VZOR ARANŽÁCIE: DUB BAVARIA / DUB BAVORSKÝ


DOSTUPNÁ BAREVNÁ PRAVIDENÍ / DOSTUPNÉ VZORY:



POVRCHOVÁ ÚPRAVA:
FOLIOVANÉ / FOLIOVANÉ
● - FF FÓLIE FINISH / FÓLIA FINISH, ● - 3D FOLIE,
● - CPL LAMINAT CPL, ● - PP PLATINIUM



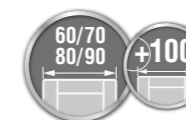
MODERNO BEZFALCOVÁ /
MODERNO BEZFALCOVÉ



SKLO LACOBEL VLEPENÉ DO
HDF DESKY /
SKLO LACOBEL VLEPENÉ DO
DOSKY HDF



NÁVRH KLIKY / NAVRHNUTÁ KLUČKA
R8 ONE
STR. 138



DOSTUPNÉ
ŠÍŘKY /
DOSTUPNÉ
ŠÍŘKY



1. PŘÍPLATKY /
2. PŘÍPLATKY
3. STR. 96



TECH. INF.
STR. 145-147



SKLO
LACOBEL



SKRYTÉ PANTY /
SKRYTÉ PÁNTY



MAGNETICKÝ
ZÁMEK /
MAGNETICKÝ
ZÁMOK

KŘÍDLO VYZTUŽENÉ PLNOU DESKOU DTD / KRÍDLO SPEVNENÉ PLNOU DOSKOU DTD
KŘÍDLO NENÍ DOSTUPNÉ JAKO POSUVNÉ / KRÍDLO NIE JE DOSTUPNÉ AKO POSUVNÉ

HLADKÁ PLNÁ KŘÍDLA / PLNĚ HLADKÉ KRÍDLA

NOVINKA

FALCOVÉ KŘÍDLA /
FALCOVÉ KRÍDLO



VOSTER®



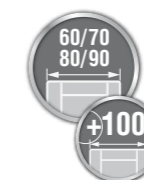
HLADKÁ PLNÁ /
PLNĚ HLADKÉ

BAREVNÉ PŘÍKLADY NA OBRÁZKU / VZOR ARANŽÁCIE: DUB BAVARIA / DUB BAVORSKÝ + OSTĚNÍ 100 OR / OSTENIE 100 OR

DOSTUPNÁ BAREVNÁ PŘÍKLADY / DOSTUPNÉ VZORY:



POVRCHOVÁ ÚPRAVA:
FOLIOVANÉ / FOLIOVANÉ
● - FF FÓLIE FINISH / FÓLIA FINISH, ● - 3D FOLIE,
● - CPL LAMINAT CPL, ● - PP PLATINIUM




DOSTUPNÉ
ŠÍŘKY /
DOSTUPNÉ
ŠÍŘKY



PŘÍPLATKY /
PŘÍPLATKY
STR. 96



TECH. INF.
STR. 145-147



KORA



ZASKLENÍ / PRESKLENIE:
5/5



ZASKLENÍ / PRESKLENIE:
2/5

METRIX



ZASKLENÍ / PRESKLENIE:
2/3



ZASKLENÍ / PRESKLENIE:
1/3

SOFIA



ZASKLENÍ / PRESKLENIE:
3/3



ZASKLENÍ / PRESKLENIE:
1/3

MILANO



ZASKLENÍ / PRESKLENIE:
4/4



ZASKLENÍ / PRESKLENIE:
2/4

ALBA



ZASKLENÍ / PRESKLENIE:
4/4



ZASKLENÍ / PRESKLENIE:
2/4

ARUBA



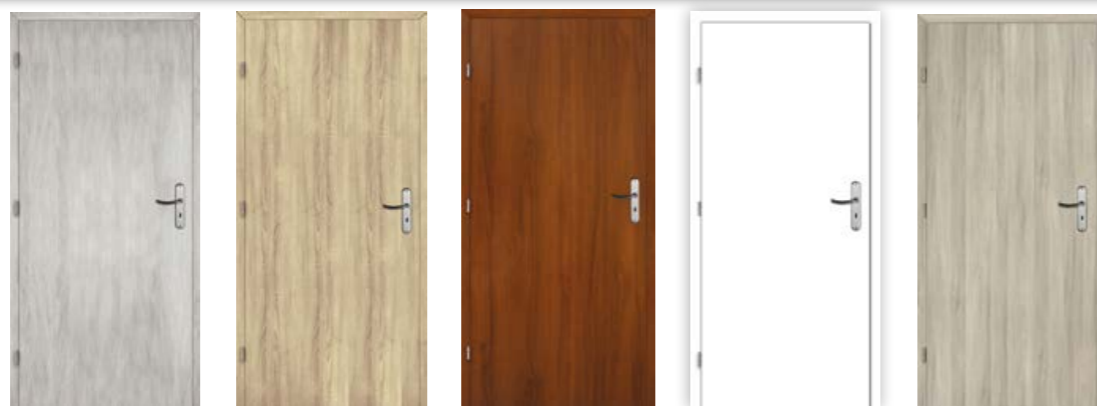
ZASKLENÍ / PRESKLENIE:
4/4



ZASKLENÍ / PRESKLENIE:
2/4

BAREVNÉ PRAVÉDENIE NA OBRÁZKU / VZOR ARANŽÁCIE: DUB STŘÍBRNÝ / STRIEBORNÝ DUB

PLNÉ



KONSTRUKCE / KONŠTRUKCIA

- RÁM Z DREVOTRIESKOVEJ DOSKY MDF, POKRYTÝ DVOMI DOSKAMI HDF / RÁM Z MDF DESKY, S POVRCHOM Z DVOU HDF DESEK
- STABILIZAČNÁ VÝPLŇ: „VOŠTINA“ / STABILIZAČNÁ VÝPLŇ „VOŠTINA“

POVRCHOVÁ ÚPRAVA

- LAKOVANÁ DOSKA HDF / LAKOVANÁ HDF DESKA
- KRÍDLA UROBENÉ V PODOBE „FELZKANT“ / KRÍDLA VYROBENÁ V PRAVÉDENÍ FELZKANT
- MÔŽU SA VYSKYTNÚŤ FAREBNÉ ROZDIELY MEDZI FELCOM A PĽATŇOU KRÍDLA / MÔŽE SE VYSKYTNOUT BAREVNÝ ROZDÍL MEZI FALCEM A PLOCHOU KRÍDLA

KOVANIA / KOVÁNÍ

- TŘI ČAPOVÉ PÁNTY ZASKRUTKOVANÉ / TRI ŠROUBOVANÉ ČEPOVÉ PANTY
- ZÁMOK NA KLÚČ, PATENTNŮ VLOŽKU ALEBO S WC / ZÁMEK S KLÍČEM, BEZPEČNOSTNÍ VLOŽKOU NEBO S WC



PRESKLENIE – SKLO SATÉN / ZASKLENÍ – SATÉNOVÉ SKLO:
KORA, SOFIA, MILANO, ALBA, METRIX

DODATKY ZA PRÍPLATOK / PŘÍPLATEK:

- ŠÍRKA „100“ / ŠÍRKA „100“ (INF. STR. 144)
- SPEVNENIE - PLNÁ DOSKA / VÝZTUŽ - PLNÁ DESKA
- VENTILAČNÉ OTVORY (PRÍPLATOK SA TÝKA KRÍDIEL V IZBOVEJ A PLNEJ VERZII) / VENTILAČNÍ OTVORY (PŘÍPLATEK SE VZTAHUJE NA KRÍDLA V INTERIÉROVÉM A PLNÉM PRAVÉDENÍ)
- HLINÍKOVÁ VETRACIA MŘIEŽKA / VENTILAČNÍ MŘÍŽKA HLINÍKOVÁ
- DVOUKRÍDLÉ DVEŘE / DVOJKRÍDLOVÉ DVEŘE
- PADACIE PRAH / PADAJÍCÍ PRÁH

JEDNODÍLNÉ BEZZÁRUBŇOVÉ POUZDRO / JEDNODIELNE BEZZÁRUBNOVÉ PUZDRO

POSUVNÉ SYSTÉMY /
POSUVNÉ SYSTÉMY

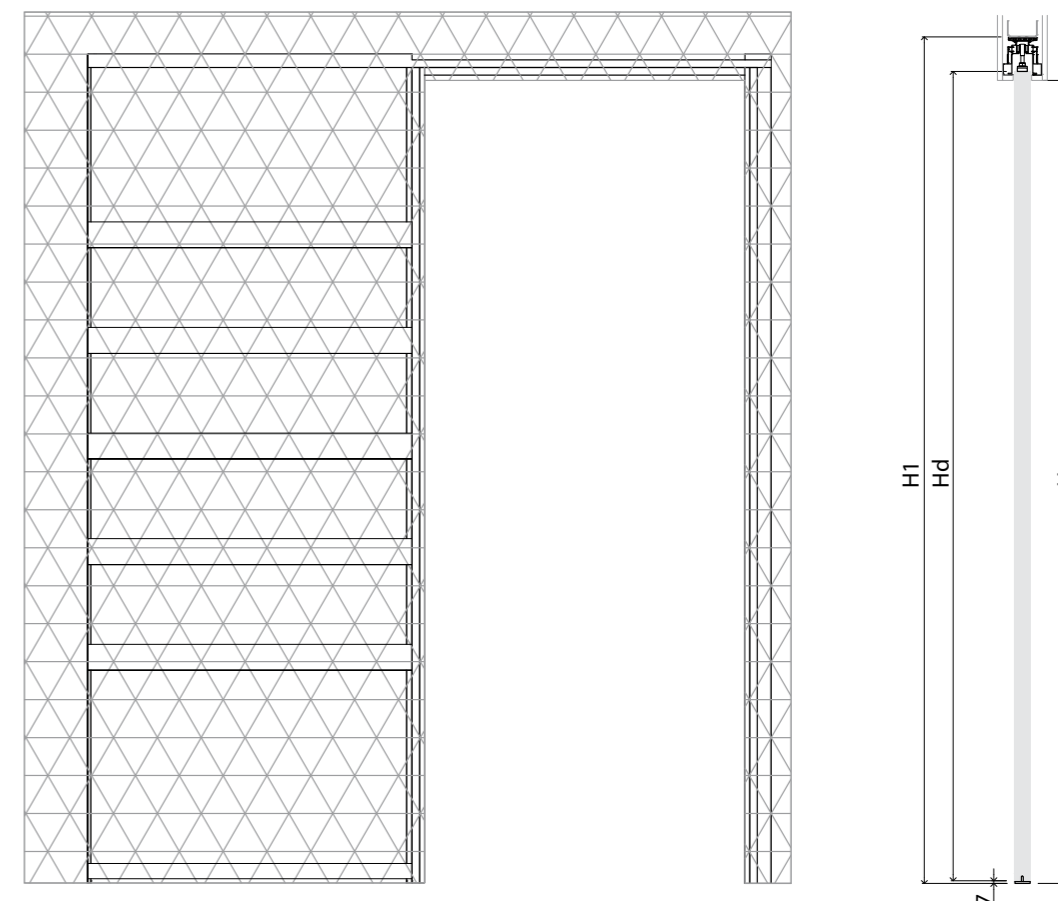


VOSTER®



TABULKA ROZMĚRŮ / TABULKA ROZMEROV [mm]

Šířka křídla / Šírka křídla [Sd]	Výška křídla / Výška křídla [Hd]	Celková šířka systému / Celková šířka systému [C]	Délka stavebního pouzdra / Dĺžka kazety [D]	Světlá šířka průchodu po namontování zárubně / Svetlá šířka priechodu po nasadení záruben [E]	Světlá šířka průchodu před namontováním zárubně / Svetlá šířka priechodu pred nasadením záruben [F]	Hloubka stavebního pouzdra po namontování zárubně / Hĺbka kazety po nasadení záruben [G]	Světlá výška průchodu / Svetlá výška priechodu [H]	Celková výška systému / Celková výška systému [H1]
644	1983	1308	640	602	648	654	1971	2068
744		1508	740	702	748	754		
844		1708	840	802	848	854		
944		1908	940	902	948	954		
1044		2108	1040	1002	1048	1054		



Bezobložkové stavební pouzdro je posuvný systém dveří zasouváných přímo do zdi bez použití krycí záruben pro sádkartonové stěny. Záruběň zůstává skrytá. / Bezfalcová kazeta je posuvný systém dverí ukrytých v stene bez použitia maskujúcej pásky pre sadrokartónovú stenu. Záruben zostávajú neviditeľné.

Originální podoba dodává projektu velmi moderní, poněkud drsný charakter. Toto řešení umožňuje moderní a jednoduché projektování místností. / Tento originálny prvok poskytne aranžácii veľmi modernú a trochu prísnu podobu. Toto riešenie poskytuje možnosť aranžovať miestnosti moderne a jednoducho.

Křídlo / Krídlo:

- Posuvné křídlo bez polodrážky / Posuvné krídlo v bezfalcovej verzii
- Namontované dveřní madlo PVC v barvě křídla / Pripevnený úchyt dverí t PVC vo farbe křídla

Volitelně za příplatek / Dodatky za príplatek:

- Kulaté ocelové madlo 1 sada / Gulatý ocelový úchyt 1 kpl.
- Oválné ocelové madlo 1 sada / Oválny ocelový úchyt 1 kpl.

V bezfalcových posuvných křídlech není možné provést ventilační výřez. Možnost provedení ventilačních pouzder. / Pri posuvných bezfalcových křídlech nie je možné urobiť vetracie podrezanie. Existuje možnosť urobiť VENTILAČNÉ OTVORY.

Lakovaná bezfalcová křídla s hranou provedenou v nesořtové technologii (mohou se vyskytnout mírné barevné rozdíly). / Lakované bezfalcové křídla s okrajom sú vyrobené nesořtovou technológiou (môže sa objaviť nevelký farebný rozdiel)

JEDNODÍLNÉ BEZOBLOŽKOVÉ POUZDRO / JEDNODIELNE BEZZÁRUBNOVÉ PUZDRO

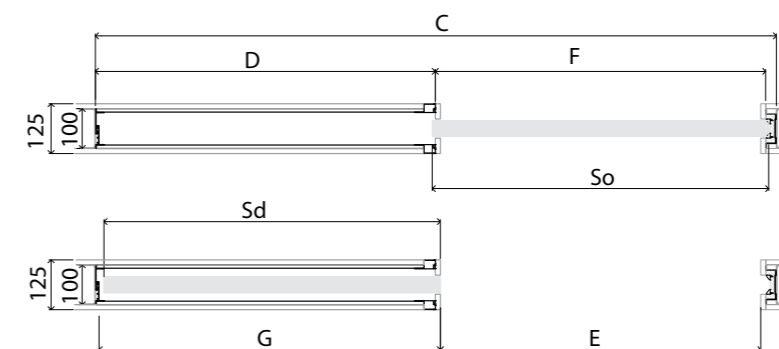
RÁMOVÁ KŘÍDLA / RÁMOVÉ KRÍDLA	Ceny modelů podle katalogové nabídky + příplatek / Ceny modelov podľa katalogovej ponuky + príplatek
HLADKÁ PLNÁ KŘÍDLA / PLNÉ HLADKÉ KRÍDLA	<ul style="list-style-type: none"> ● FÓLIE FINISH / FÓLIA FINISH ● Laminat CPL ● PP Platinium
HLADKÁ LAKOVANÁ PLNÁ KŘÍDLA / LAKOVANÉ PLNÉ HLADKÉ KRÍDLA	Dostupné dekory / Dostupné vzory na str. 104 ● HDF



kulaté ocelové madlo
barva: stříbrná, grafitová /
Gulatý ocelový úchyt
farba: strieborná, grafitová



oválné ocelové madlo
barva: stříbrná, grafitová /
oválny ocelový úchyt
farba: strieborná, grafitová



UPOZORNĚNÍ: Nelze namontovat a odstranit křídlo bez porušení hotové zdi / UPOZORNĚNÍ: Nie je možné namontovať a vybrať křídlo bez porušenia steny.

HLINÍKOVÝ SYSTÉM G/K JEDNODUCHÝ / SYSTÉM HLINÍKOVÝ G/K JEDNODIELNY



POSUVNÉ SYSTÉMY / POSUVNÉ SYSTÉMY



ZÁRUBNĚ PRO JEDNODUCHÝ SYSTÉM G/K / ZÁRUBEN PRE JEDNODIELNY SYSTÉM G/K

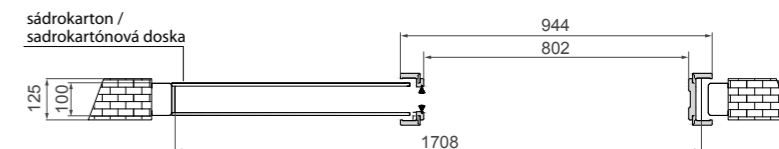
VOSTER®

DOSTUPNÁ BAREVNÁ PRAVIDENÍ / DOSTUPNÉ VZORY:

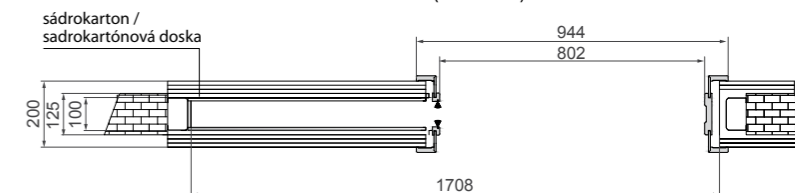


POVRCHOVÁ ÚPRAVA:
FOLIOVANÉ / FOLIOVANÉ
● FF FÓLIE FINISH / FÓLIA FINISH, ● 3D FOLIE,
● CPL LAMINAT CPL, ● PP PLATINIUM

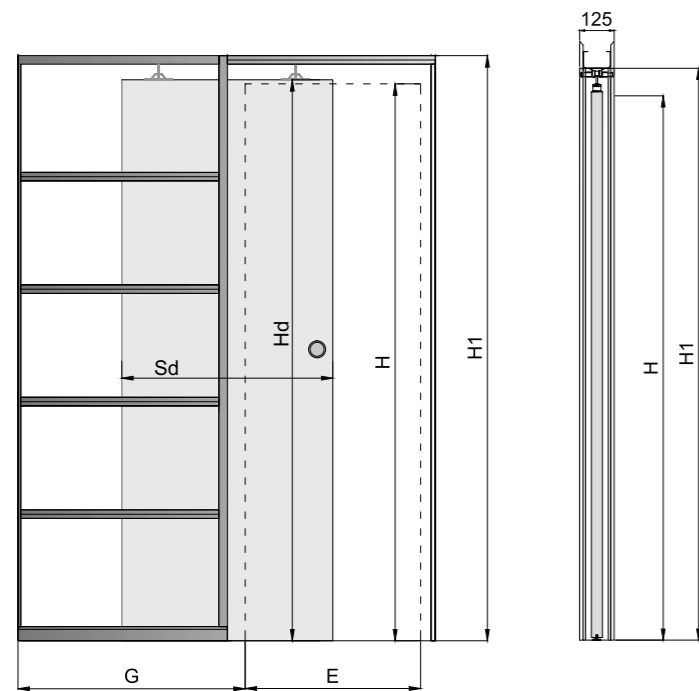
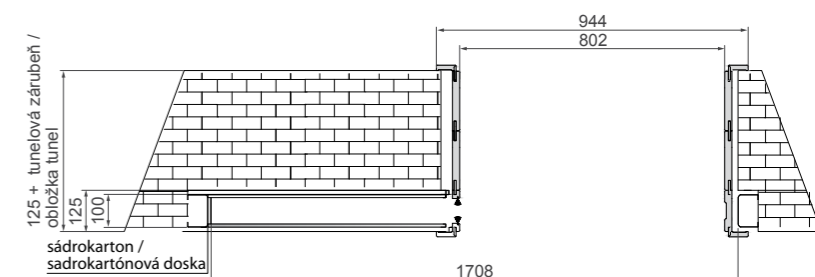
Zárubeň rozsah / Záruben rozsah 125 - PEVNÝ / PEVNÝ



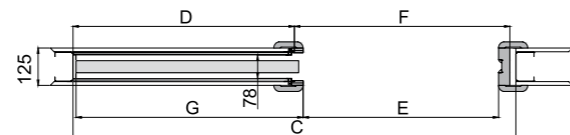
Zárubeň rozsah / Záruben rozsah (126-200) – SYMETRICKÁ*



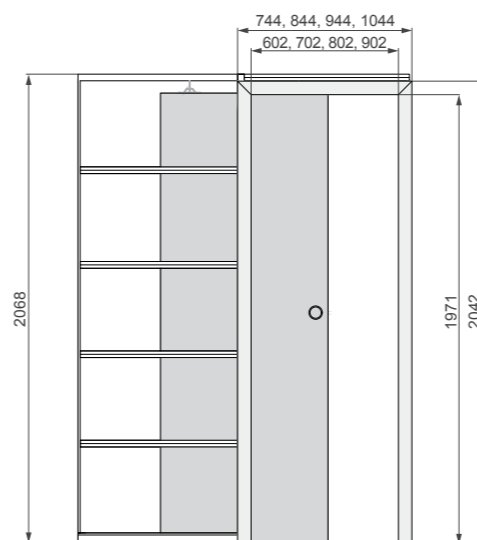
Zárubeň rozsah / Záruben rozsah (200-220) DO (400-420) – ASYMETRICKÁ



Systém pro dveře zasouvané do zdi, k zabudování sádrokartonovou deskou v provedení – jednoduchý systém. Systém celohliníkový, umožňuje použít každý druh posuvného křídla v bezfalcovém provedení (nevztahuje se na skleněná křídla). / Systém pre dveře ukryté v stene, pre zastavanie v konfigurácii so sádrokartónom, jednodielny systém. Systém je v celku vyrobený z hliníka a poskytuje možnosť použitia každého posuvného systému v bezfalcovej verzii (netýka sa to sklenených křídla).



Jednodílné stavební pouzdro S/K dveřní křídlo / Jednodielna kazeta G/K dverné křídlo



Provedení pro zabudování do systému G/K je dodáváno s obložkou 60 mm / Zastavanie do systému G/K je s páskou 60 mm

● FF ● 3D ● CPL ● PP

Zárubeň rozsah / Záruben rozsah 125 - PEVNÝ / PEVNÝ

Zárubeň rozsah / Záruben rozsah (126-200) – SYMETRICKÁ*
Zárubeň rozsah / Záruben rozsah (200-220) – ASYMETRICKÁ
Zárubeň rozsah / Záruben rozsah (220-240) – ASYMETRICKÁ
Zárubeň rozsah / Záruben rozsah (240-260) – ASYMETRICKÁ
Zárubeň rozsah / Záruben rozsah (260-280) – ASYMETRICKÁ
Zárubeň rozsah / Záruben rozsah (280-300) – ASYMETRICKÁ
Zárubeň rozsah / Záruben rozsah (300-320) – ASYMETRICKÁ
Zárubeň rozsah / Záruben rozsah (320-340) – ASYMETRICKÁ
Zárubeň rozsah / Záruben rozsah (340-360) – ASYMETRICKÁ
Zárubeň rozsah / Záruben rozsah (360-380) – ASYMETRICKÁ
Zárubeň rozsah / Záruben rozsah (380-400) – ASYMETRICKÁ
Zárubeň rozsah / Záruben rozsah (400-420) – ASYMETRICKÁ
Zárubeň rozsah / Záruben rozsah (420-440) – ASYMETRICKÁ

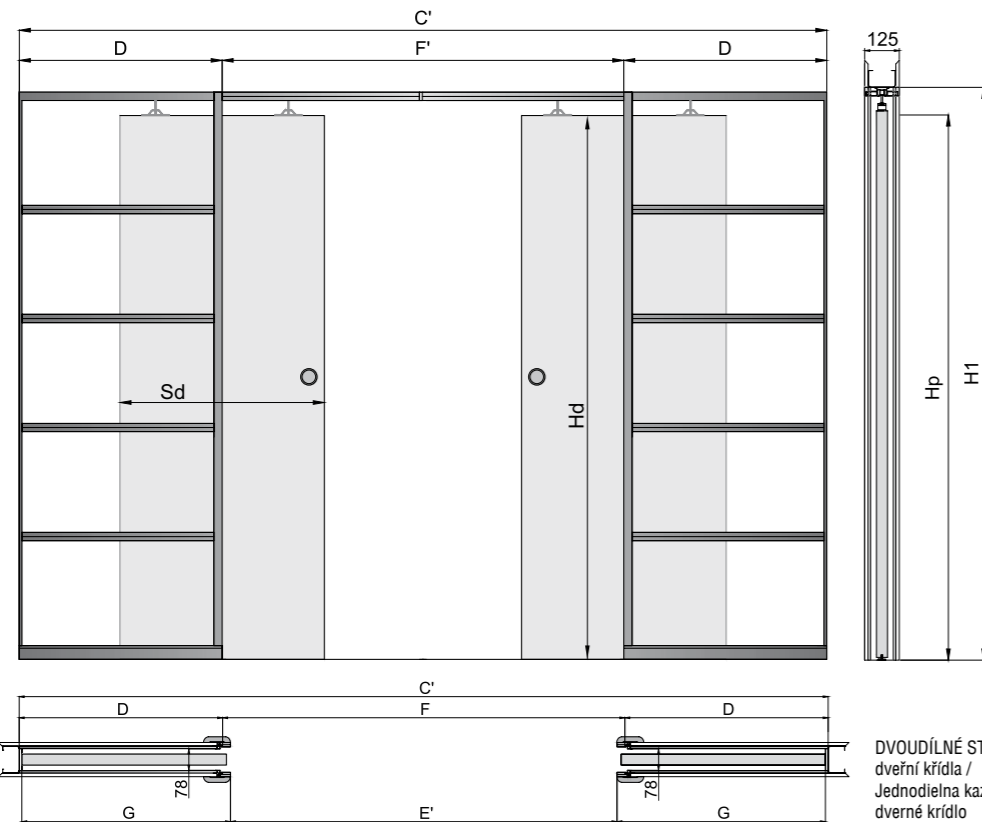
* Pero L-profilu pro samostatné doříznutí do požadovaného rozsahu. / Pero hranolu je potrebné samostatne prirezať na požadovaný rozsah

TABULKA ROZMĚRŮ / TABULKA ROZMEROV [mm]

Šířka křídla / Šířka křídla [Sd]	Výška křídla / Výška křídla [Hd]	Celková šířka systému / Celková šířka systému [C]	Délka stavebního pouzdra / Dížka kazety [D]	Světlná šířka průchodu po namontování zárubně / Svetlná šířka priechodu po nasadení záruben [E]	Světlná šířka průchodu před namontováním zárubně / Svetlná šířka priechodu pred nasadením záruben [F]	Hloubka stavebního pouzdra po namontování zárubně / Hĺbka kazety po nasadení záruben [G]	Světlná výška průchodu / Svetlná výška priechodu [H]	Světlná výška průchodu / Svetlná výška priechodu [H1]
644	1983	1308	640	602	648	654	1971	2068
744		1508	740	702	748	754		
844		1708	840	802	848	854		
944		1908	940	902	948	954		
1044		2108	1040	1002	1048	1054		

HLINÍKOVÝ SYSTÉM G/K DVOUDÍLNÝ / SYSTÉM HLINÍKOVÝ G/K DVOJDIELNY

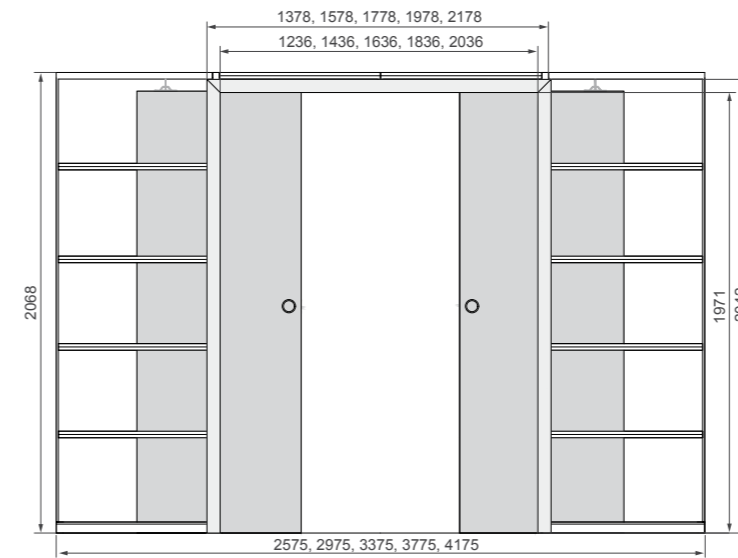
POSUVNÉ SYSTÉMY /
POSUVNÉ SYSTÉMY




Systém pro dveře zasouvání do stěny, k zabudování sádrokartonovou deskou v provedení - dvoudílný systém. Systém celohliníkový, umožňuje použít každý druh posuvného křídla v bezfalcovém provedení (nevztahuje se na skleněná křídla) / Systém pre dvere ukryté v stene, pre zastavanie v konfigurácii so sadrokartónom, dvojdielny systém. Systém je v celku vyrobený z hliníka a poskytuje možnosť použitia každého posuvného systému v bezfalcovej verzii (netýka sa to sklenených křídla).

ZÁRUBNĚ PRO DVOUDÍLNÝ SYSTÉM S/K / ZÁRUBEN PRE DVOJDIELNY SYSTÉM G/K


VOSTER®




DOSTUPNÁ BAREVNÁ PRAVIDENÍ / DOSTUPNÉ VZORY:




Zárubeň rozsah / Záruben rozsah 125 - PEVNÝ / PEVNÝ



Zárubeň rozsah / Záruben rozsah (126-200) – SYMETRICKÁ*



Zárubeň rozsah / Záruben rozsah (200-220) DO (400-420) – ASYMETRICKÁ



POVRCHOVÁ ÚPRAVA:
FOLIOVANÉ / FOLIOVANÉ
● – FF FÓLIE FINISH / FÓLIA FINISH.
● – 3D FOLIE, ● – CPL LAMINAT CPL,
● – PP PLATINIUM

● FF ● 3D ● CPL ● PP

Zárubeň rozsah / Záruben rozsah 125 - PEVNÝ / PEVNÝ
Zárubeň rozsah / Záruben rozsah (126-200) – SYMETRICKÁ*
Zárubeň rozsah / Záruben rozsah (200-220) – ASYMETRICKÁ
Zárubeň rozsah / Záruben rozsah (220-240) – ASYMETRICKÁ
Zárubeň rozsah / Záruben rozsah (240-260) – ASYMETRICKÁ
Zárubeň rozsah / Záruben rozsah (260-280) – ASYMETRICKÁ
Zárubeň rozsah / Záruben rozsah (280-300) – ASYMETRICKÁ
Zárubeň rozsah / Záruben rozsah (300-320) – ASYMETRICKÁ
Zárubeň rozsah / Záruben rozsah (320-340) – ASYMETRICKÁ
Zárubeň rozsah / Záruben rozsah (340-360) – ASYMETRICKÁ
Zárubeň rozsah / Záruben rozsah (360-380) – ASYMETRICKÁ
Zárubeň rozsah / Záruben rozsah (380-400) – ASYMETRICKÁ
Zárubeň rozsah / Záruben rozsah (400-420) – ASYMETRICKÁ
Zárubeň rozsah / Záruben rozsah (420-440) – ASYMETRICKÁ



Provedení pro zabudování do systému G/K je dodáváno s obložkou 60 mm / Zastavanie do systému G/K je s páskou 60 mm

* Pero L-profilu pro samostatné doříznutí do požadovaného rozsahu. / Pero hranolu je potrebné samostatne prirezať na požadovaný rozsah.

JEDNODUCHÝ NÁSTĚNNÝ SYSTÉM / STENOVÝ POSUVNÝ SYSTÉM, JEDNODIELNY

POSUVNÉ SYSTÉMY /
POSUVNÉ SYSTÉMY



VOSTER®



To řešení umožňuje snadnou a jednoduchou montáž vodičích lišt a dveřních křídel bez zásahu do stávajících zdí. Dveřní křídlo se pohybuje podél stěny na vodičích lištích namontovaných nad dveřním otvorem nebo nadpražím. / Toto řešení umožňuje ľahko a jednoducho namontovať vodiacu lištu a dverné křídlo bez narušenia existujúcich stien. Dverné křídlo sa posúva pozdĺž steny po vodičej lište namontovanej nad otvorom dverí alebo k prahu. Sada obsahuje: hliníkovú lištu dĺžky 200 cm (SN 200/100 kg), pojezdové vozíky, montážne prvky a krycí lišta (garnýž). Možnosť výroby jednoduchej posuvnej nástenného systému s garnýžou o dĺžke 150 cm. / K sade systému sú: hliníková kolajnica dĺžky 200 cm (SN 200/100 kg), posuvné vozíky, montážne prvky a garníža. Posuvný stenový jednotlivý systém je možné urobiť s garnížou dĺžky 150 cm. Posuvný systém (hliníková kolejnice + krycí lišta, dĺžka 200 alebo 150 cm, pro křídla "100" doporučuje se systém o dĺžce 220 cm) / Posuvný systém (hliníková kolajnica + garníža, dĺžka 200 alebo 150 cm, pri křídloch „100“ sa odporúča systém dĺžky 220 cm): ●FF ●3D ●CPL ●PP.

Křídlo / Křídlo:

- Posuvné křídlo bez polodrážky / Posuvné křídlo v bezfalcovej verzii
- Namontované dveřní madlo PVC v barvě křídla / Pripevnený úchyt dverí t PVC vo farbe křídla.

Volitelné za příplatek / Dodatky za príplatok:

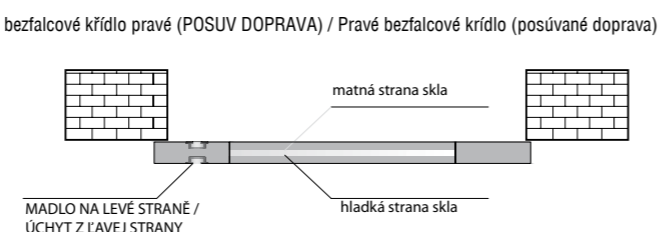
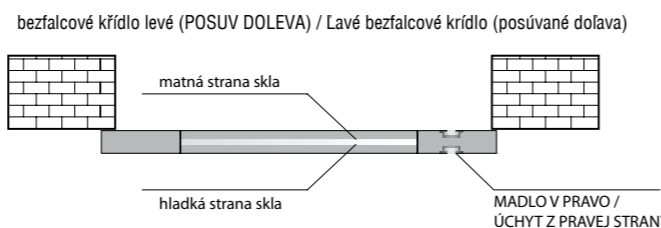
- Nastavitelná tunelová zárubeň cena nastaviteľné zárubně standard / Nastavitelná záruben „tunel“ v cene nastaviteľnej záruben štandard str. 128-129.
- Dorazový sloupek / dorazový stĺpik: ●FF ●3D ●CPL ●PP.
- Kulaté ocelové madlo 1 sada / Gulatý oceľový úchyt 1 kpl.
- Oválné ocelové madlo 1 sada / Oválny oceľový úchyt 1 kpl.*
- Hákový zámek / Hákový zámok
- Samozavírací mechanismus / Samozatvárač

Lakovaná posuvná křídla s hranou provedenou v nesořtové technologii (mohou se vyskytnout mírné barevné rozdíly) / Lakované posuvná křídla s okrajom sú vyrobené nesořtovou technológiou (môže sa objaviť nevelký farebný rozdiel)

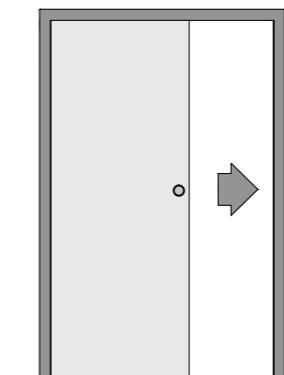
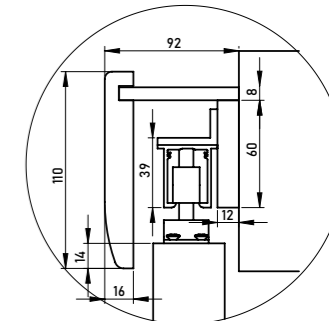
V bezfalcových křídlech není možné provést ventilační výřez. Možnost provedení ventilačních pouzder. / Pri posuvných bezfalcových křídlech nie je možné urobiť vetracie podrezanie. Existuje možnosť urobiť VENTILAČNÉ OTVORY.

* pro oválné madlo nelze objednat hákový zámek / nie je možnosť objednať si hákový zámok v prípade oválneho úchyty

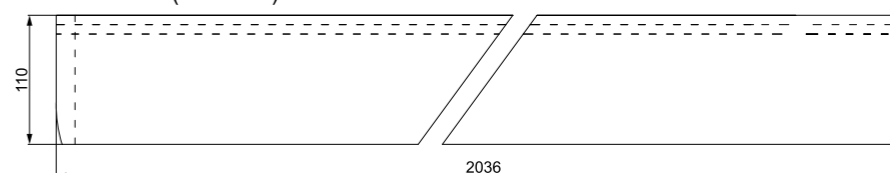
RÁMOVÁ KŘÍDLA / RÁMOVÉ KŘÍDLA	Ceny modelů podle katalogové nabídky + příplatek / Ceny modelov podľa katalogovej ponuky + príplatek str. 12 – 91
HLADKÁ PLNÁ KŘÍDLA / PLNÉ HLADKÉ KŘÍDLA	● Fólie finish / fólia finish ● Laminat CPL ● PP Platinum
HLADKÁ LAKOVANÁ PLNÁ KŘÍDLA / LAKOVANÉ PLNÉ HLADKÉ KŘÍDLA	Dostupné dekory / Dostupné vzory na str. 104 ● HDF
LAKOVANÁ KŘÍDLA ZASKLENÁ / LAKOVANÉ KŘÍDLA ŠKOLSKÉ	Ceny modelů podle katalogové nabídky + příplatek / Ceny modelov podľa katalogovej ponuky + príplatek str. 105




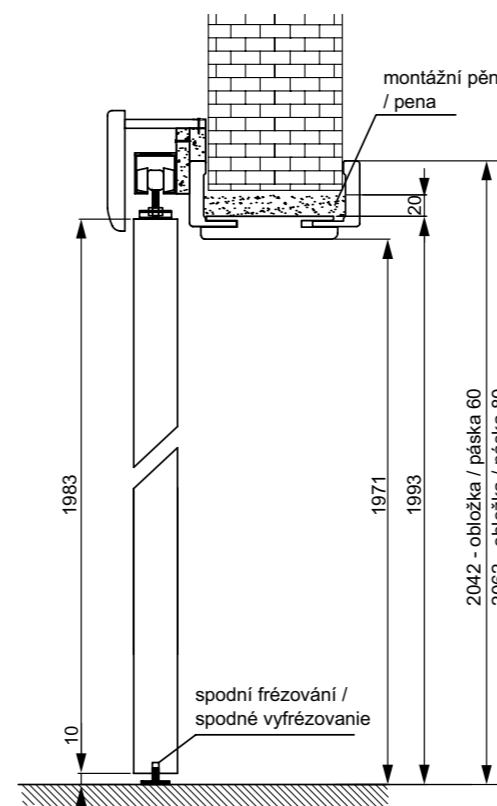
SAMOZAVÍRAČ - zpomaluje pohyb křídla v závěrečné fázi jeho zavírání a jemně ho přisunuje k zárubni. Zvyšuje provozní bezpečnost dveří a zabraňuje nárazům křídla do zárubně. / SAMOZAVIERAČ – spomaľuje pohyb křídla v konečnej fáze jeho zatvárania, pričom sa mierne presúva k obložke. Zvyšuje bezpečnosť používania dverí a predchádza nárazom křídla o obložku. Pro interiérová křídla, kromě skleněných křídla. / Pre vnitorné křídla s výnimkou sklenených křídla.



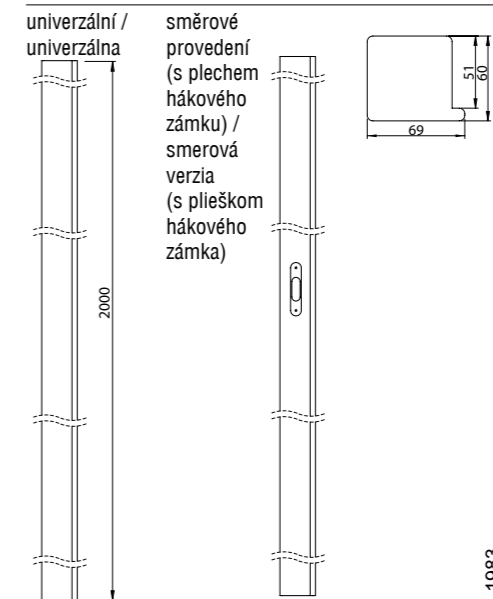
KRYCÍ LIŠTA (GARNÝŽ) / GARNÍŽA



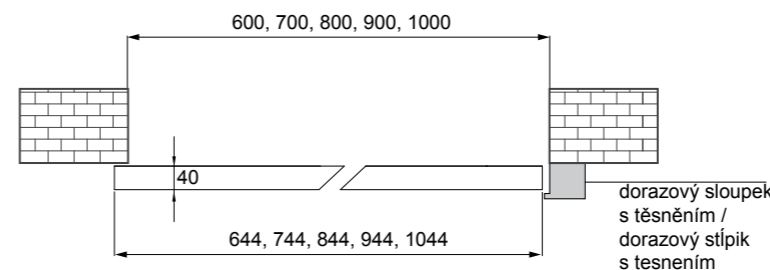
SE ZÁRUBNÍ - TUNEL / PRI ZÁRUBNI - TUNEL



DORAZOVÝ SLOUPEK / DORAZOVÝ STĚPIK



BEZ ZÁRUBNĚ / BEZ ZÁRUBNE



DVOUDÍLNÝ NÁSTĚNNÝ SYSTÉM / NÁSTĚNNÝ POSUVNÝ SYSTÉM, DVOJDIELNY

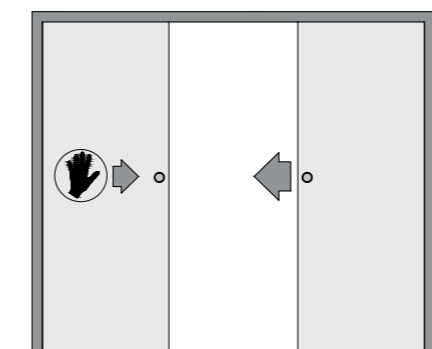
POSUVNÉ SYSTÉMY /
POSUVNÉ SYSTÉMY



VOSTER®

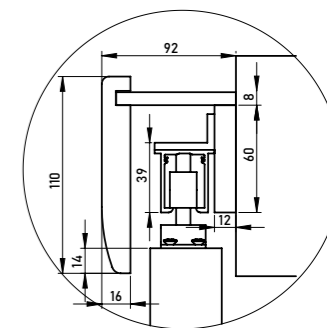


SYNCHRONIZACE DVOUDÍLNÉHO SYSTÉMU / SYNCHRONIZÁCIA DVOJDIELNEHO SYSTÉMU

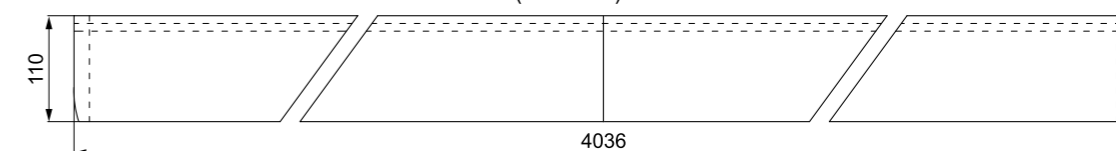


Synchronizuje pohyb dveřních křídel v dvoudílném systému: pohyb jednoho křídla působí symetrický pohyb druhého křídla. / Synchronizuje pohyb dverných křídel v podvojnóm systéme: uvedenie do pohybu jedného z křídel systému vyvolá symetrický pohyb druhého křídla.

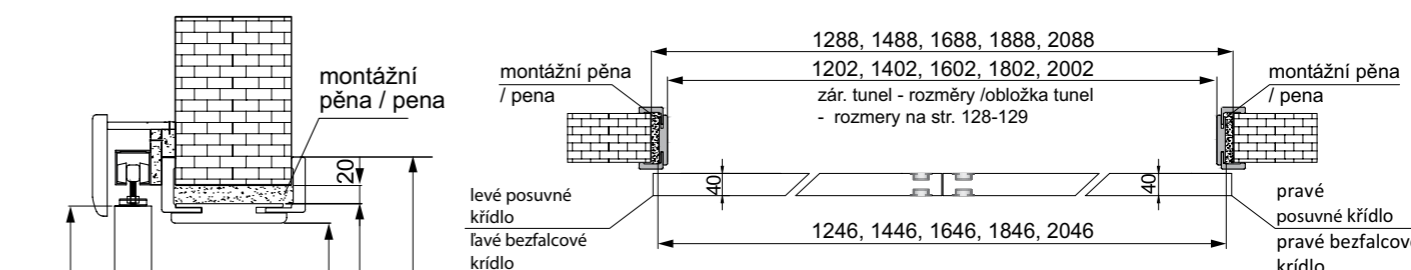
Pro interiérová křídla, kromě skleněných křídel /
Pre vnitorné křídla okrem sklenených křídel.



KRYCÍ LIŠTA (GARNÝŽ) / GARNIŽA



SE ZÁRUBNÍ -TUNEL/PRI ZÁRUBNI -TUNEL



To řešení umožňuje snadnou a jednoduchou montáž vodicích lišt a dveřních křídel bez zásahu do stávajících zdí. Dvě dveřní křídla se pohybují podél stěny na vodicích lištách namontovaných nad dveřním otvorem nebo v nadpraží. / Toto riešenie umožňuje ľahko a jednoducho namontovať vodiacu lištu a dverné křídlo bez narušenia existujúcich stien. Dve dverné křídla sa posúvajú pozdĺž steny po vodiacej lište namontovanej nad otvorom dvier alebo k prahu.

Sada systému standard obsahuje: hliníková lišta 2x délky 200 cm (SN 200/100 kg), pojezdové vozíky, montážní prvky a dvoudílná krycí lišta (garnýž).

Možnost výroby dvoudílného systému s hliníkovou kolejnicí 2x150 cm. / K sade systému sú: hliníková kolajnica 2 x dĺžka 200 cm (SN 200/100 kg), posuvné vozíky, montážne prvky a garniža z dvoch častí. Podvojný systém je možné urobiť s hliníkovou vodiacou lištou 2 x 150 cm.

Dvoudílný posuvný systém (2x hliníková kolejnice+dvoudílná krycí lišta) / Posuvný systém dvojdielny (2 x hliníková kolajnica + garniža z dvoch častí)

● FF ● 3D ● CPL ● PP

Křídlo / Křídlo:

- Posuvné křídlo / Posuvné křídlo
- Namontované dveřní madlo PVC v barvě křídla / Pripevnený úchyt dverí t PVC vo farbe křídla.

Volitelně za příplatek / Dodatky za príplatok:

- Nastavitelná tunelová zárubeň cena nastavitelné zárubně standard / Nastavitelná zárubne „tunel“ v cene nastavitelnej zárubne štandard str. 128-129
- Kulaté ocelové madlo 1 sada / Gulatý ocelový úchyt 1 kpl.
- Oválné ocelové madlo 1 sada / Oválny ocelový úchyt 1 kpl.*
- Hákový zámek / Hákový zámok
- Samozavírací mechanismus / Samozatvárač
- Synchronizace dvoudílného systému / Synchronizátor dvojdielneho systému

RÁMOVÁ KŘÍDLA / RÁMOVÉ KRÍDLA	Ceny modelů podle katalogové nabídky + příplatek / Ceny modelov podľa katalogovej ponuky + príplatok str. 12 – 91
HLADKÁ PLNÁ KŘÍDLA / PLNÉ HLADKÉ KRÍDLA	● Fólie finish / fólia finish ● Laminat CPL ● PP Platinium
HLADKÁ LAKOVANÁ PLNÁ KŘÍDLA / LAKOVANÉ PLNÉ HLADKÉ KRÍDLA	Dostupné dekory / Dostupné vzory na str. 104 ● HDF
LAKOVANÁ KŘÍDLA ZASKLENÁ / LAKOVANÉ KRÍDLA ŠKOLSKE	Ceny modelů podle katalogové nabídky + příplatek / Ceny modelov podľa katalogovej ponuky + príplatok str. 105

Lakovaná bezfalcová křídla s hranou provedenou v nesořtové technologii (mohou se vyskytnout mírné barevné rozdíly). / V bezfalcových křídlech není možné provést ventilační výřez. Možnost provedení ventilačních pouzder.

Modely: Tango - ornament skla v levém křídle není zrcadlovým odrazem pravého křídla. /

Lakované bezfalcové křídla s okrajem sú vyrobené nesořtovou technológiou (môže sa objaviť nevelký farebný rozdiel). Pri posuvných bezfalcových křídlech nie je možné urobiť vetracie podrezanie. Existuje možnosť urobiť VENTILAČNÉ OTVORY.

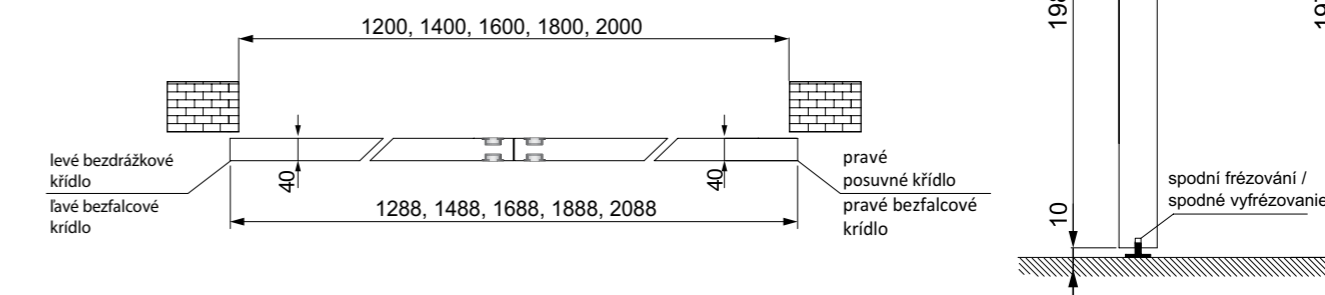
Modely: Tango – použitie skla v ľavom křídle neznamená zrkadlový odraz v pravom křídle.

V případě objednání hákového zámku pro dvoudílné posuvné dveře je nutné objednat ocelové madlo pro druhé dveřní křídlo včetně protiplechu. / V prípade objednávky hákového zámku pre dvojdielne posuvné dveře je potrebné objednať aj ocelový úchyt pre druhé dverné křídlo a pripevňovací pliešok.



* pro oválné madlo nelze objednat hákový zámek / nie je možnosť objednať si hákový zámok v prípade oválneho úchytu

BEZ ZÁRUBNĚ / BEZ ZÁRUBNE



SYSTÉM LOFT GLASS



POSUVNÉ SYSTÉMY /
POSUVNÉ SYSTÉMY



VOSTER®



LOFT PURE GLASS System, jenž spojuje vysokou úroveň estetiky a funkčnosti, určený pro interiérové skleněné posuvné dveře.

Použití systému **LOFT PURE GLASS** nejen opticky zvětší místnost, ale také zvýrazní jedinečný, moderní a elegantní ráz interiéru, plného slunečního světla a prostoru. /

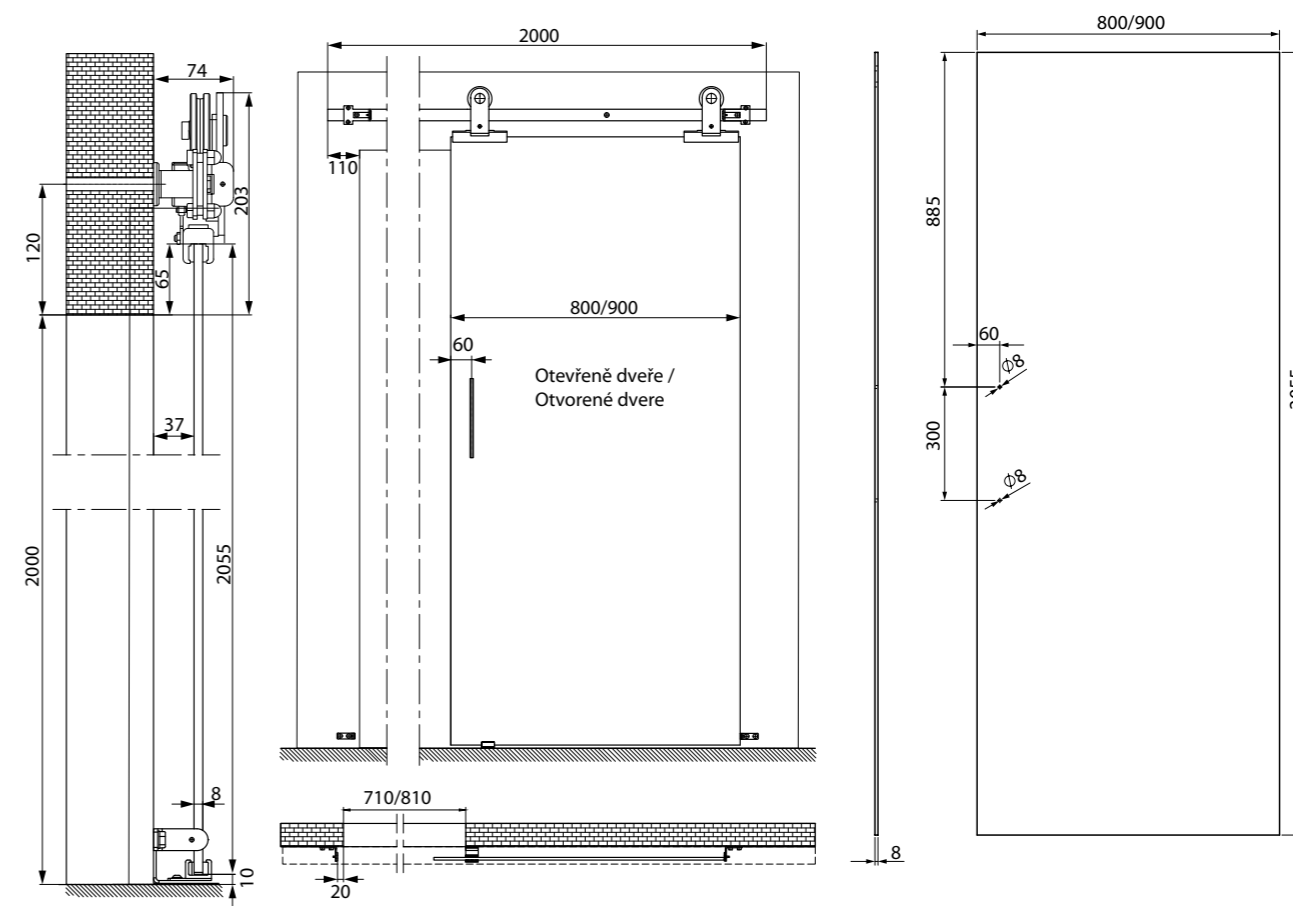
LOFT PURE GLASS Systém spája vysokú estetickú úroveň a funkčnosť, je určený pre sklenené interiérové posuvné dvere.

Použitie systému **LOFT PURE GLASS** nie len opticky zväčšuje priestor, ale aj zvýrazňuje neopakovateľný moderný a elegantný vzhľad interiéru, ktorý je plný slnka a priestoru.

Nosnost / Nosnosť 70 kg

Výhody systému:

- možnost použití skleněných panelů s různou povrchovou úpravou, čímž lze zdůraznit individuální charakter místnosti, diskrétně ji vyčlenit nebo integrovat do interiérového designu / možnost použít sklenenú tabuľu v rôznej úprave, vďaka čomu získame zvýraznenie individuálneho charakteru miestnosti, jej diskrétno vyčlenenie alebo naopak prepojenie s celkovým zariadením interiéru
- systém zajišťuje osvětlení prostoru a jeho optické zvětšení / systém poskytuje presvetlenie priestoru a jeho optické zväčšenie
- barevné provedené kování podle nejnovějších trendů interiérového designu / farba kování je v súlade s najnovšími trendami dekorovania interiérov
- použití systému Loft Pure Glass dodává interiéru lehkost, eleganci a moderní ráz / použitie systému Loft Pure Glass pridá interiérom ľahkosť, eleganciu a moderný vzhľad.



116



PRŮHLADNÉ SKLO BÍLÉ / PRIEHLADNÉ SKLO BIELE „80”
 PRŮHLADNÉ SKLO BÍLÉ / PRIEHLADNÉ SKLO BIELE „90”
 PRŮHLADNÉ SKLO GRAFITOVÉ / PRIEHLADNÉ SKLO GRAFITOVÉ „80”
 PRŮHLADNÉ SKLO GRAFITOVÉ / PRIEHLADNÉ SKLO GRAFITOVÉ „90”
 SYSTÉM LOFT PURE GLASS / SYSTÉM LOFT PURE GLASS
 MADLO / ÚCHYT



Madlo / Úchyt

117



Kolekce systémů loft line jsou inspirovány estetikou loft - vintage. / Kolekcia systémov loft line je inšpirovaná estetikou lof - vintage.

Exponované prvky mechaniky systému včetně tmavé barvy nátěru dodávají místnosti mimořádně industriální charakter. / Exponované prvky mechaniky systému spolu s tmavou farbou lakovaného povrchu poskytují interiéru výjimečný industriální charakter.

Systém se nevztahuje na křídla Window. / Systém sa netýka krídel Window.

Výhody systému:

- Tichý a plynulý pohyb díky válečkům s ložisky / Tiché a plynulé posúvanie sa vďaka valčekovým ložiskám
- Snadná montáž, možnost umístění dveří v libovolné poloze / Jednoduchá montáž, možnosť nastavenia dverí na ľubovoľnú polohu
- Nátěr vodící lišty a všech součástí systému je odolný proti mechanickému poškození a zabraňuje usazování prachu / Lakovaný povrch pokrývajúci vodiace lišty a všetky časti systému sa vyznačuje vysokou odolnosťou voči mechanickému poškodeniu a tiež zabraňuje hromadeniu sa prachu.

Posuvné systémy / Posuvné systémy **LOFT LINE**

Posuvné systémy / Posuvné systémy **LOFT LINE XL**

Posuvné systémy / Posuvné systémy **PODWÓJNY LOFT LINE**

Posuvné systémy / Posuvné systémy **PODWÓJNY LOFT LINE XL**

Příslušenství za příplatek / Príslušenstvo za príplatek:

- Samozavírač / samozatvárač
- Madlo zapuštěné do dveří / úchyt zapustený do dverí
- Vnější madlo / vonkajší úchyt
- Dolní vodící lišta montovaná na zdi, montáž nevyžaduje vrtání otvorů do podlahy / spodná vodiaca lišta pripevnená k stene, montáž nevyžaduje vyvrtanie otvorov do podlahy
- Spona spojující vodící lišty umožňuje namontovat dvoudílný systém LOFT LINE / svorník spájajúca vodiace lišty umožňuje namontovať dvojdielny systém LOFT LINE
- Držák vodící lišty / úchyt vodiacej lišty



Samozavírač / samozatvárač



spojovací spona / spájajúci svorník



dolní vodítko / spodná vodiaca lišta



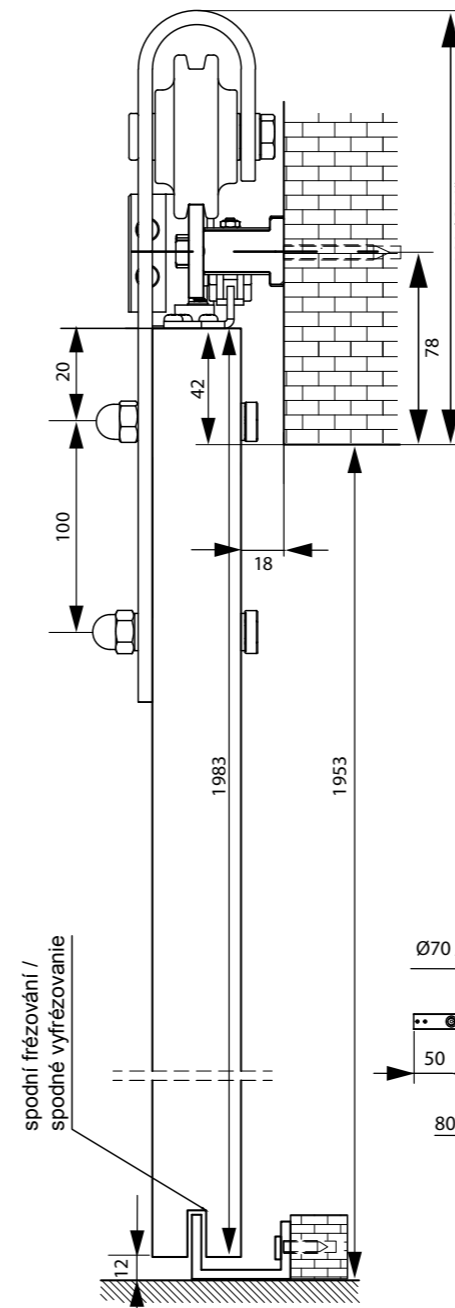
vnější madlo / vonkajší úchyt



madlo zapuštěné do dveří / úchyt zapustený do dverí



držák vodící lišty / úchyt vodiacej lišty



* váleček dostupný ve dvou velikostech / valček je dostupný v dvoch rozmeroch

MAX. HMOTNOST DVEŘÍ 100 KG /

Maximální váha dverí 100 kg

Maximální šířka dverí 945 mm /

Maximální šířka dverí 945 mm

Délka vodičích lišt 2000 mm /

Délka vodičích lišt 2000 mm

BARVA NÁTĚRU: ČERNÁ MAT /

Farba povrchu: matná čierna



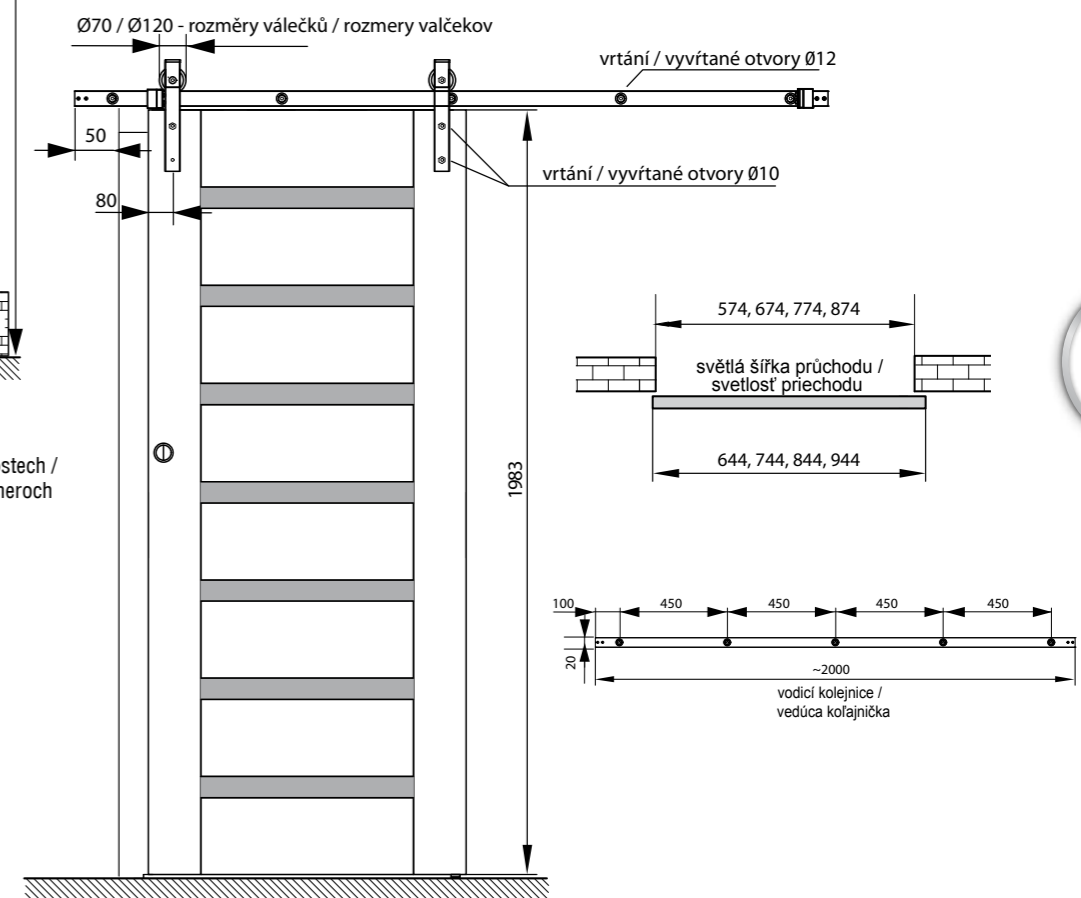
LOFT LINE



LOFT LINE XL



dvoudílný systém / dvojdielny systém

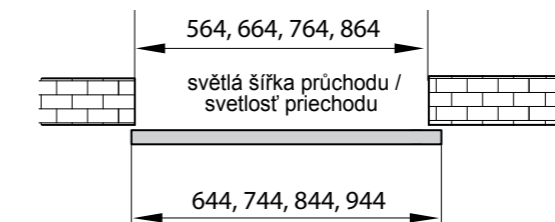
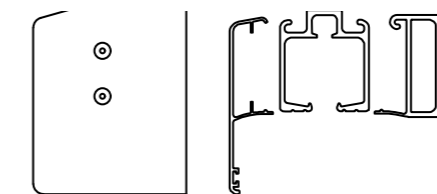
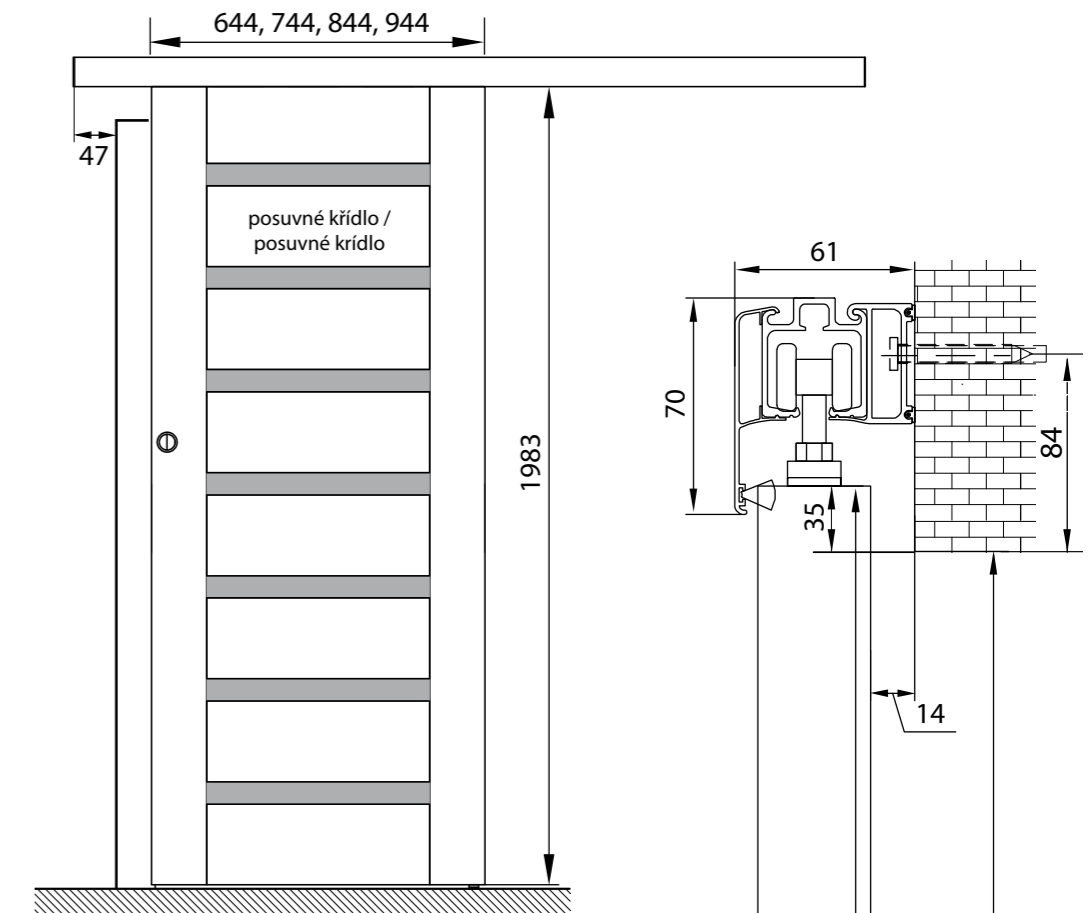


HLINÍKOVÝ NÁSTĚNNÝ SYSTÉM

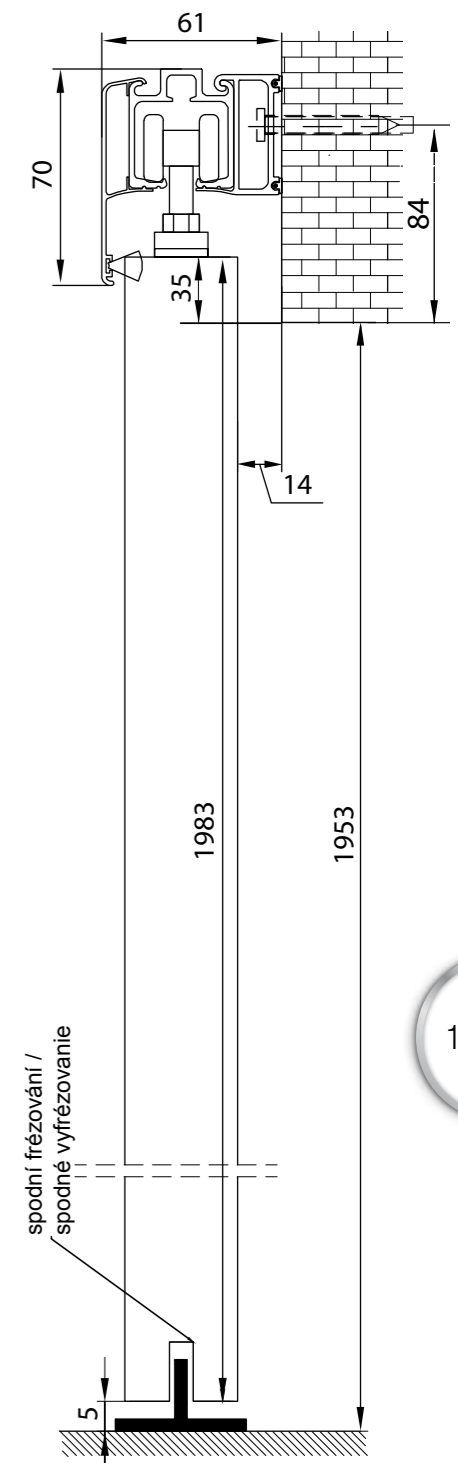
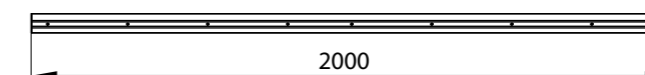
POSUVNÉ SYSTÉMY /
POSUVNÉ SYSTÉMY



VOSTER®



vodící kolejnice / vodiaca kolajnička



Jednodílný posuvný hliníkový nástěnný systém /
Posuvný stěnový systém z hliníku, jednodielný.
Systém se nevztahuje na křídla Windoor /
Systém sa netýka křídla Windoor.

Popis:

Systém pro interiérové dveře, kombinující elegantní design a jemné linie s pevnou, vyztuženou konstrukcí vodící kolejnice a výjimečným slx kovaním / Systém pre interiérové dvere, ktorý v sebe spája elegantný dizajn a jemné linie so silnou vyztuženou konštrukciou posuvnej kolajničky a výnimočným kovaním slx.
Kolejnica je vyrobená z vysoko kvalitného eloxovaného hliníku / Kolajnička je vyrobená z vysoko kvalitného anódového hliníka.

Nosnost max. 100 kg pro jedno dveřní křídlo / Max. nosnosť 100 kg na jedno křídlo dvier

Vlastnosti / Obsahuje:

- Předvrtané montážní otvory / Vyvrtané montážne otvory,
- Vyztužené stěny zajišťující stabilitu a tichý provoz / Vyztužené steny zaisťujú stabilitu a tichý chod,
- „Klik“ systém, který umožňuje rychlou a snadnou montáž krycí lišty a nástěnného profilu přímo na kolejnici / Systém „klik“ poskytuje rýchlu a jednoduchú montáž garníže ako aj stenového profilu priamo ku kolajničke,
- Jednoduchou a intuitivní montáž / Jednoduchá a intuitívna montáž.

Volitelně za příplatek / Verzie s príplatkom:

- Kartáč pro utěsnění proti pronikání prachu, který lze použít pro zakrytí mezery mezi horní hranou dveří a krycí lištou. Kartáč je dostupný ve dvou barevných provedeních - bílé nebo šedé / Odprašovací kefa, ktorú je možné použiť pre zamaskovanie štrbiny medzi vrchnou hranou a garnížou. Kefa je dostupná v dvoch farbách: biela alebo sivá

POSUVNÝ SYSTÉM MAGIC

NOVINKA

POSUVNÉ SYSTÉMY / POSUVNÉ SYSTÉMY

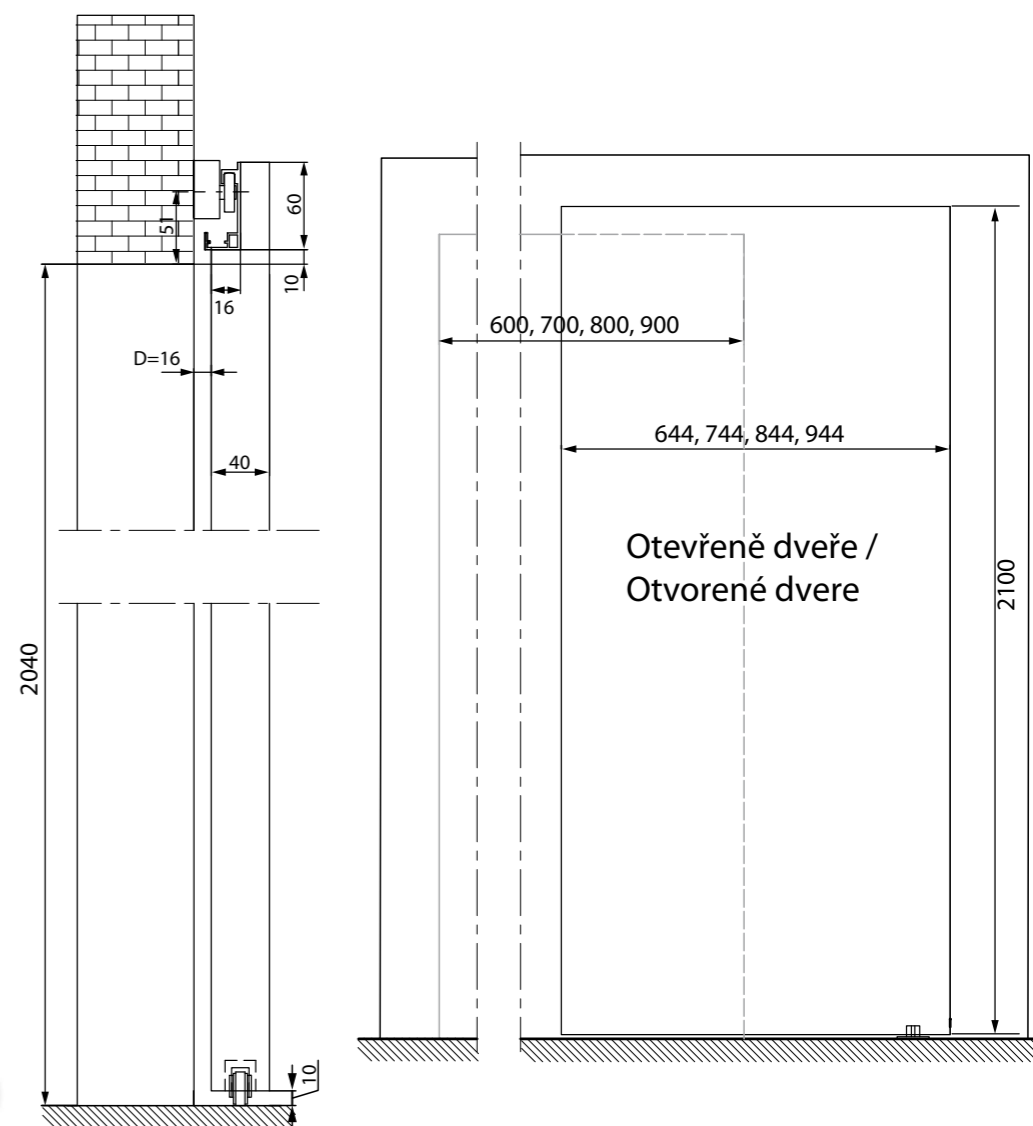


VOSTER®



BAREVNÉ PROVEDENÍ NA OBRÁZKU / VZOR ARANŽACE: MARENGO

DOSTUPNÁ BAREVNÁ PROVEDENÍ / DOSTUPNÉ VZORY:



Systém MAGIC se skrytým vedením / Systém MAGIC so skrytou dráhou posuvu

Systém je dostupný pouze pro panelové bezfalcové křídlo typu MAGIC. / Systém je dostupný za platňovým křídlem v podobe bezfalcového typu MAGIC.

Posuvný systém Magic je vybaven mikrometrickým nastavením, které umožňuje vertikální a horizontální vyrovnání případných nerovností stěn. Tyto operace lze provádět aniž by bylo nutné vyjmout křídlo z vozíku. / Posuvný systém Magic obsahuje mikrometrický systém nastavovania, ktorý ho umožňuje vyrovnat v zvislom aj vodorovnom smere pre účel

vyrovnaní prípadných nerovností stien. Tieto činnosti je možné vykonať bez demontovania křídla z vozíka. Pro zvýšení plynulosti pohybu, systém je vybaven kovovou dolní kolejničí. / Pre zvýšenie plynulosti pohybu je systém vybavený kovovou spodnou koľajničkou.

Vodící profil v dolní části křídla snižuje hluk při pohybu dveří. / Vodiaci profil v dolnej časti křídla znižuje hlučnosť počas posúvania dverí

SYSTÉM MAGIC	
KŘÍDLO + OVÁLNÉ OCELOVÉ MADLO / KRÍDLO + OVÁLNY OCELOVÝ ÚCHYT	● FF ● 3D ● CPL ● PP
VÝPLŇ PLNOU DESKOU DTD / VYPLNENIE PLNOU DOSKOU DTD	
VENTILAČNÍ OTVORY MOSAZNÉ 1 KS / VENTILAČNÉ OTVORY MOSADZ 1 ks.	

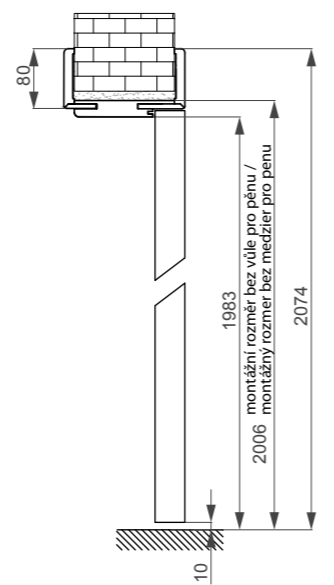
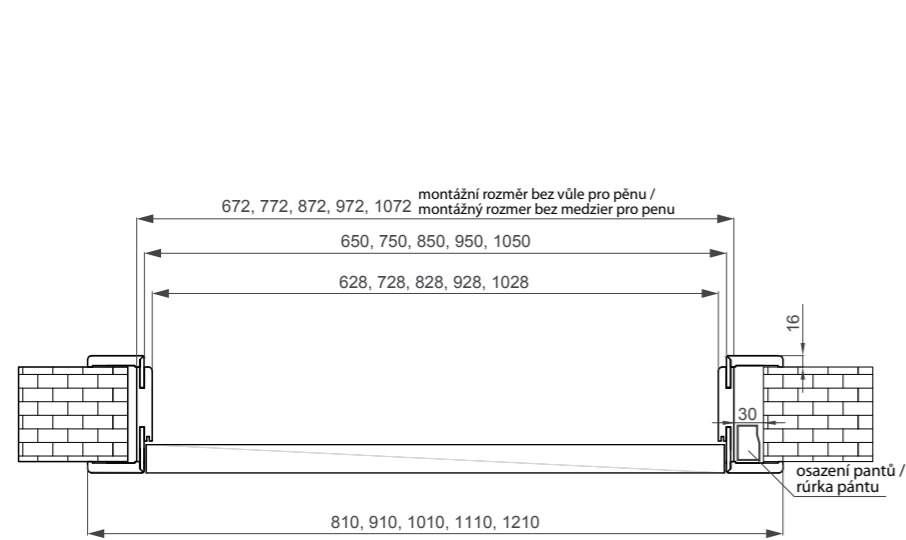
NASTAVITELNÁ BEZFALCOVÁ ZÁRUBEŇ / NASTAVITELNÁ BEZFALCOVÁ ZÁRUBEN

ZÁRUBNĚ / ZÁRUBNE



V-RETTO

DOSTUPNÁ BAREVNÁ PRAVIDENÍ / DOSTUPNÉ VZORY:



V-Retto = spojení zárubně pod úhlem 90° + ostění 80 mm / V-Retto = spojenie zárubne + ostění 80 mm
 Rozsahy spojování nastavitelných bezfalcových zárubní V-Retto / Rozsahy spojov nastaviteľných bezfalcových zárubní V-Retto: ● FF, ● 3D, ● CPL, ● PP
 Jednodílné zárubně: 80-100 až 300-340 / Jednodielne zárubne: 80-100 do 300-340
 Dvoudílné zárubně: 340-380 až 420-460 / Dvojdzielne zárubne: 340-380 do 420-460

ROZSAHY NASTAVENÍ / NASTAVOVACIE ROZSAHY
80-100
100-140
140-180
180-220
220-260
260-300
300-340
340-380
380-420
420-460

Zárubně o velikosti nad 460 mm jsou dostupné na požádání / Zárubne ponad rozsah 460 mm sú dostupné na individuálny dopyt

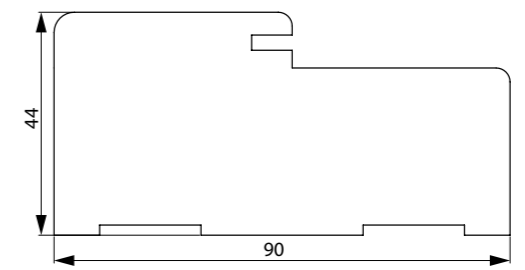
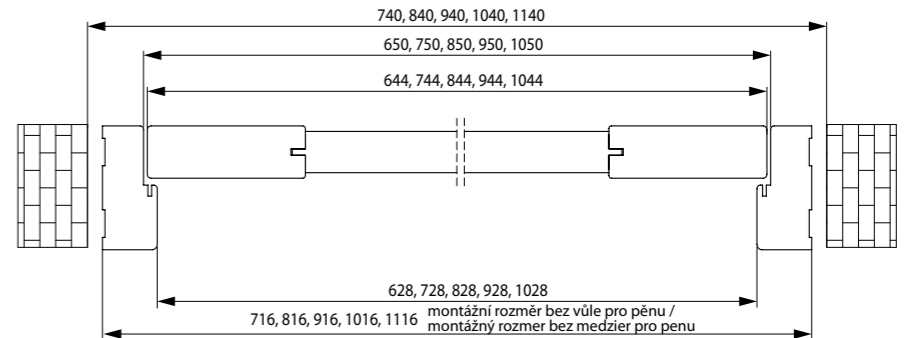
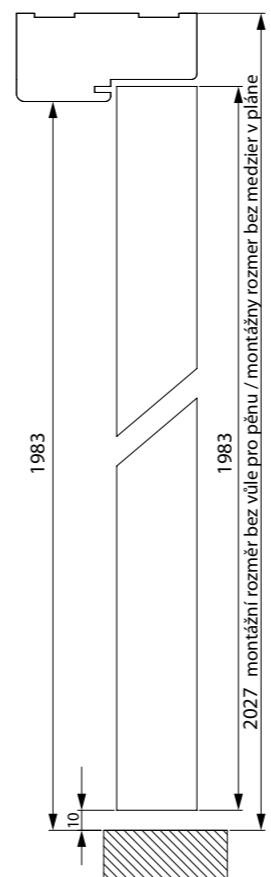
- Ceny se vztahují na zárubně o šířce 60 - 100 / Ceny sa týkajú zárubne šířky 60 - 100
- Šířka ostění zárubně - 80 mm / Šírka ostění zárubne - 80 mm
- Příplatek: Zárubně pro dvoudílné dveře cena + 50% / Příplatok: zárubne do dvojkřídlových dverí cena + 50%
- Třetí pant / Tretí pánt

BLOKOVÁ BEZFALCOVÁ ZÁRUBEŇ / BLOKOVÁ BEZFALCOVÁ ZÁRUBNE



ZÁRUBNĚ / ZÁRUBNE

DOSTUPNÁ BAREVNÁ PRAVIDENÍ / DOSTUPNÉ VZORY:



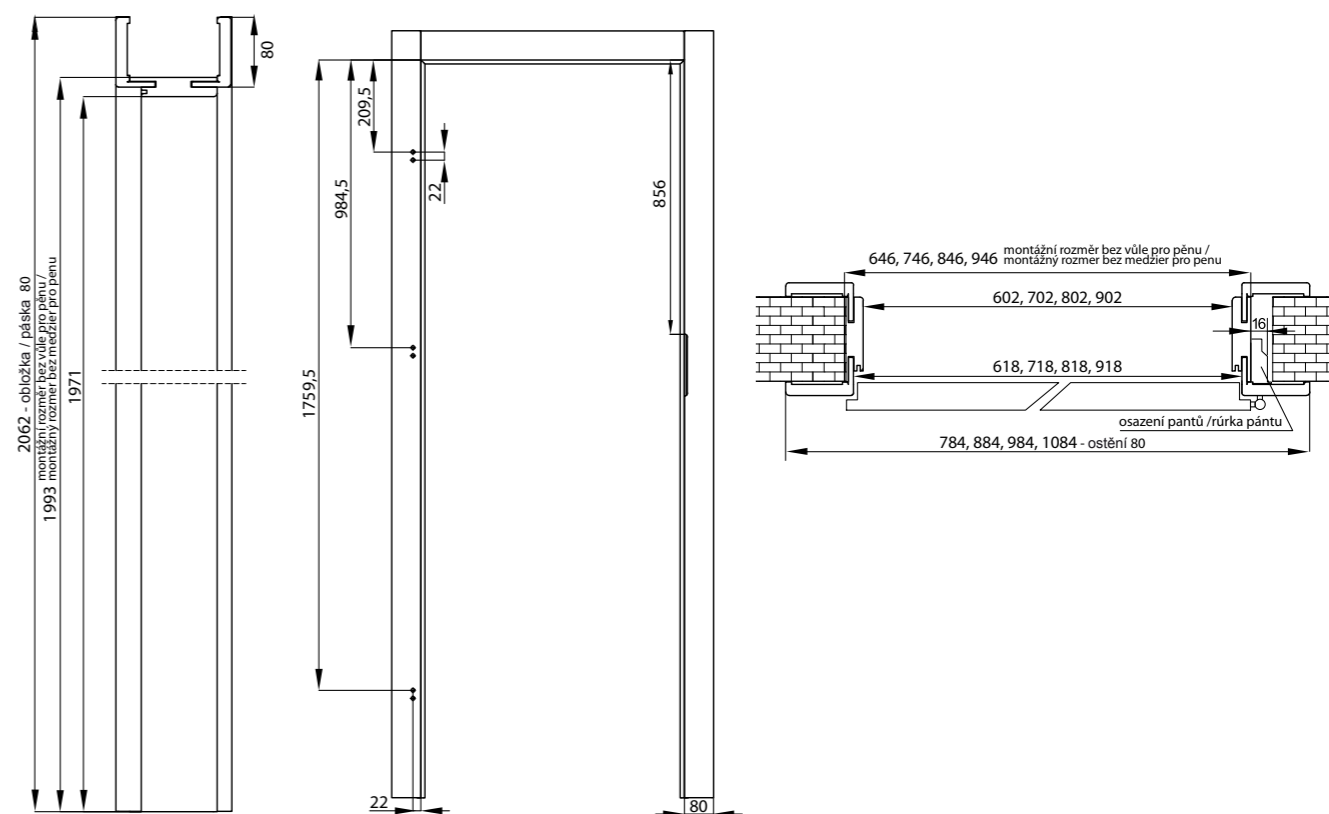

- BLOKOVÉ ZÁRUBNĚ / BLOKOVÉ ZÁRUBEN
- Základ levý, pravý / Základňa ľavá, pravá
 Nadpraží / Nadpražie „60“-„100“
 Nadpraží pro dvoudílné dveře / Nadpražie pro dvojkřídlové dveře
 Nosník pro dvoudílné dveře / Priečka k dvojdielnym dverám
 Maskovací lišta 60x8x5500 mm / Maskovací lišta 60x8x5500 mm
 Maskovací lišta 70x12x5500 mm / Maskovací lišta 70x12x5500 mm
 Čtvrtváleček / Čtvrtváleček 18x18 mm
 Maskovací lišta 60x8 mm pro dvoudílné dveře / Maskovací lišta 60x8 mm k dvojkřídlovým dverám
 Maskovací lišta 70x12 mm pro dvoudílné dveře / Maskovací lišta 70x12 mm k dvojkřídlovým dverám
 Čtvrtváleček 18x18 mm pro dvoudílné dveře / Čtvrtváleček 18x18 mm k dvojkřídlovým dverám
 Příplatek: Třetí pant / Příplatok: tretí pánt

NASTAVITELNÁ FALCOVÁ ZÁRUBEŇ / NASTAVITELNÁ FALCOVÁ ZÁRUBEN V-RETTO STANDARD


ZÁRUBNĚ /
ZÁRUBNE



VOSTER®



DOSTUPNÁ BAREVNÁ PŘÍKRYTÍ / DOSTUPNÉ VZORY:



POVRCHOVÁ ÚPRAVA:
FOLIOVANÉ / FOLIOVANÉ
● FF FÓLIE FINISH / FÓLIA FINISH, ● 3D FOLIE,
● CPL LAMINAT CPL, ● PP PLATINIUM

ROZSAHY NASTAVENÍ /
NASTAVOVACIE
ROZSAHY

80-100
100-140
140-180
180-220
220-260
260-300
300-340
340-380
380-420
420-460

Rozsahy spojování nastavitelných falcových zárubní V-Retto / Rozsahy spojov nastavitelných falcových zárubne V-Retto: ● FF, ● 3D, ● CPL, ● PP

Jednodílné zárubně / Jednodielne zárubne: 80-100 až / do 300-340

Dvoudílné zárubně / Dvojdielne zárubne: 340-380 až / do 420-460

Ceny se vztahují na zárubně o šířce / Ceny sa týkajú zárubne šírky „60” - „100” /

Šířka ostění zárubně / Šírka ostění zárubne - 80 mm

Příplatek: Zárubně pro dvoudílné dveře + 30% ceny zárubně / Příplatok: zárubne do dvojkřídlových dveří cena + 30% z ceny zárubne

V-Retto = spojení zárubně pod úhlem 90° + ostění 80 mm /

V-Retto = spojení zárubne v uhle 90° + ostění 80 mm.



Spojování
zárubně: 90°
/ Spojenie
zárubne: 90°



NASTAVITELNÁ FALCOVÁ ZÁRUBEŇ / NASTAVITELNÁ FALCOVÁ ZÁRUBEN STANDARD

ZÁRUBNĚ / ZÁRUBNE



VOSTER®

DOSTUPNÁ BAREVNÁ PŘÍKRYTÍ / DOSTUPNÉ VZORY:



- Ceny se vztahují na zárubně o šířce / Ceny sa týkajú obložiek šírky „60“ - „100“
- Příplatek: Zárubeň pro dvoudílné dveře +30% ceny zárubně / Příplatek: záruben do dvojkrídlových dverí cena + 30% z ceny záruben
- Zárubně o velikosti nad 420 mm jsou dostupné na vyžádání / Záruben presahujúce rozsah 420 mm sú dostupné po individuálnom dopyte
- Cena tunelové zástavby = cena nastavitelné zárubně / Ceny zastavania tunelového = cena nastaviteľnej záruben
- Zárubeň pro skleněná dveřní křídla / Záruben pre sklenené křídla
 - vyskytuje se rozdíl oproti standardním nastavitelným zárubním / vyskytuje sa rozdiel voči obložkám nastaviteľných štandard
 - je nutné zohlednit v objednávce typu zárubně / potřebné je zohľadnit v objednávke

ZÁRUBNĚ NASTAVITELNÉ DIN- OSTĚNÍ 60X 45 mm / ZÁRUBNE NASTAVITELNÉ DIN- OSTENIE 60 X 45 mm

● FF ● 3D ● CPL ● PP

ROZSAHY NASTAVENÍ / NASTAVOVACIE ROZSAHY

60-80
80-100
100-120
120-140
140-160
160-180
180-200
200-220
220-240
240-260
260-280
280-300
300-320
320-340
340-360
360-380
380-400
400-420

ZÁRUBNĚ NASTAVITELNÉ DIN- OSTĚNÍ 80X 65 mm / ZÁRUBNE NASTAVITELNÉ DIN- OSTENIE 80 X 65 mm

● FF ● 3D ● CPL ● PP

ROZSAHY NASTAVENÍ / NASTAVOVACIE ROZSAHY

80-100*
100-140
140-180
180-220
220-260
260-300
300-340
340-380
380-420

* ZÁKLOP 80x45 mm



ZÁKLOP - OSTĚNÍ O ŠÍŘCE 60 mm / ZÁKLOP - OSTENIE ŠÍŘKY 60 mm

Záklap pro nastavitelnou zárubeň 3D FF 60x45 mm nebo 60x65 mm / Záklap pre nastavovaciu zárubne 3D FF 60x45 mm alebo 60x65 mm

Záklap pro nastavitelnou zárubeň CPL 60x45 mm nebo 60x65 mm / Záklap pre nastavovaciu zárubne CPL 60x45 mm alebo 60x65 mm

Záklap pro nastavitelnou zárubeň V-PLATINIUM 60x45 mm nebo 60x65 mm / Záklap pre nastavovaciu zárubne V-PLATINIUM 60x45 mm alebo 60x65 mm

ZÁKLOP - OSTĚNÍ O ŠÍŘCE 80 mm / ZÁKLOP - OSTENIE ŠÍŘKY 80 mm

Záklap pro nastavitelnou zárubeň 3D FF 80x45 mm nebo 80x65 mm / Záklap pre nastavovaciu zárubne 3D FF 80x45 mm alebo 80x65 mm

Záklap pro nastavitelnou zárubeň CPL 80x45 mm nebo 80x65 mm / Záklap pre nastavovaciu zárubne CPL 80x45 mm alebo 80x65 mm

Záklap pro nastavitelnou zárubeň V-PLATINIUM 80x45 mm nebo 80x65 mm / Záklap pre nastavovaciu zárubne V-PLATINIUM 80x45 mm alebo 80x65 mm

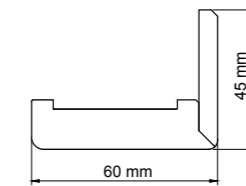
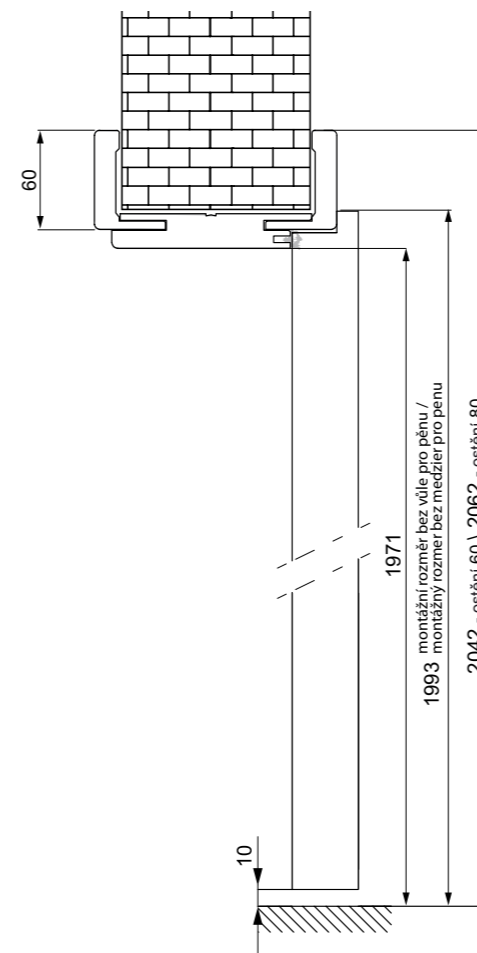
Záklap se objednává výhradně jako samostatná položka / Záklap je výrobok objednávaný výlučne len ako samostatná položka

Rozsahy spojení nastavitelných zárubní / Rozsahy spojov nastaviteľných zárubne:

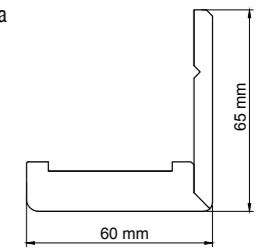
● FF, ● 3D, ● CPL, ● PP

Jednodílné zárubně: 80-100 až 300-320 / Jednodielne zárubne: 80-100 do 300-320.

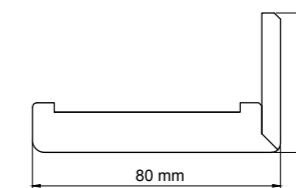
Dvoudílné zárubně: 320-340 až 400-420 / Dvojdielne zárubne: 320-340 do 400-420.



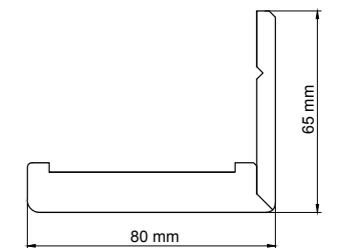
Záklap pro nastavitelnou zárubeň - šířka 60 mm / Záklap pre nastaviteľnú obložku - šířka 60 mm



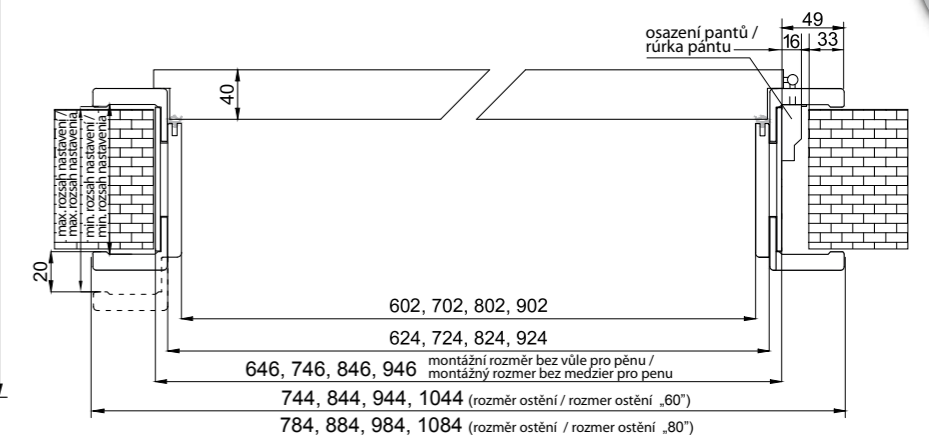
Rozšiřující Záklap pro nastavitelnou zárubeň - šířka 60 mm / Rozšiřující záklap pre nastaviteľnú obložku - šířka 60 mm



Záklap pro nastavitelnou zárubeň - šířka 80 mm / Záklap pre nastaviteľnú obložku - šířka 80 mm



Rozšiřující Záklap pro nastavitelnou zárubeň - šířka 80 mm / Rozšiřující záklap pre nastaviteľnú obložku - šířka 80 mm



Zárubně a lakovaná křídla mohou mít trochu jiný odstín. / Může sa objaviť nevelký rozdiel vo farbe medzi zárubňami a lakovanými křídly.

OBKLAD KOVOVÉ ZÁRUBNĚ (OKZ) / OBKLAD KOVOVÉ ZÁRUBNE (OKZ) PRO OCELOVÉ ZÁRUBNĚ / PRE OCELOVÉ ZÁRUBNE

ZÁRUBNĚ /
ZÁRUBNE

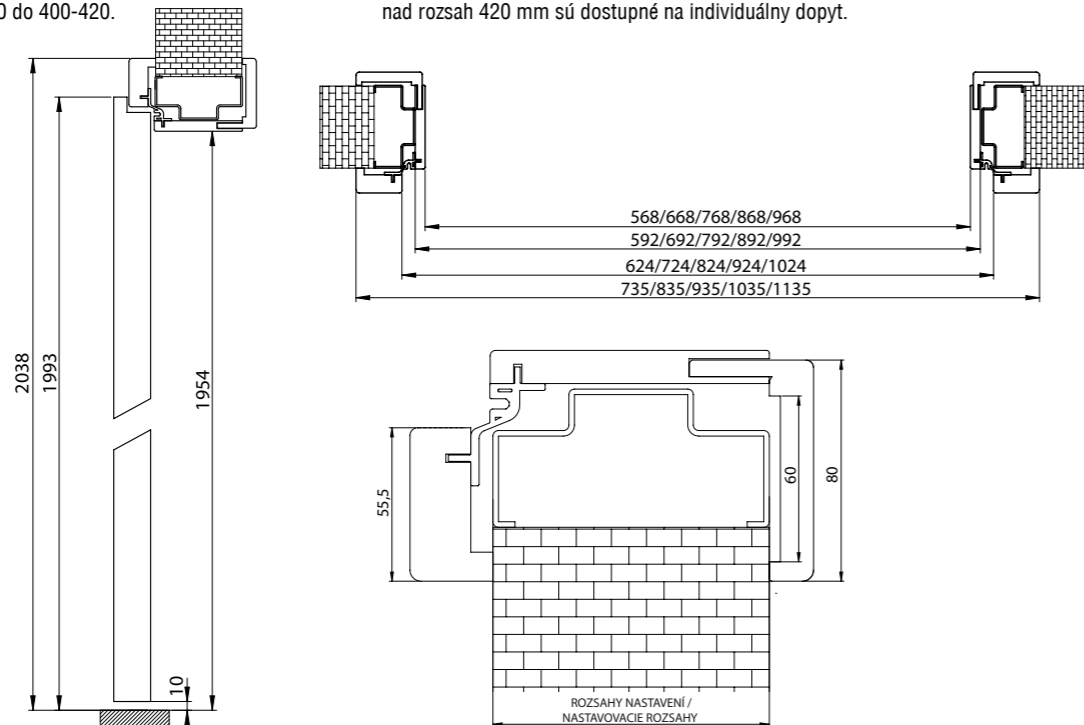


DOSTUPNÁ BAREVNÁ PRAVIDENÍ / DOSTUPNÉ VZORY:



Rozsahy spojení obložkových zárubní /
Rozsahy spojov krycích zárubne:

● FF, ● 3D, ● CPL, ● PP
 Jednodílné zárubně: 80-100 až 260-280 /
 Jednodielne zárubne: 80-100 do 260-280.
 Dvoudílné zárubně: 280-300 až 400-420 /
 Dvojdielne zárubne: 280-300 do 400-420.



Spojování zárubně:
45° / Spojenie
zárubne: 45°

Zárubně a lakovaná křídla mohou mít trochu jiný odstín. / Může sa objavit nevelký rozdiel vo farbe medzi zárubňami a lakovanými křídly.

BLOKOVÁ FALCOVÁ ZÁRUBEŇ / BLOKOVÁ FALCOVÁ ZÁRUBEN

ZÁRUBNĚ /
ZÁRUBNE



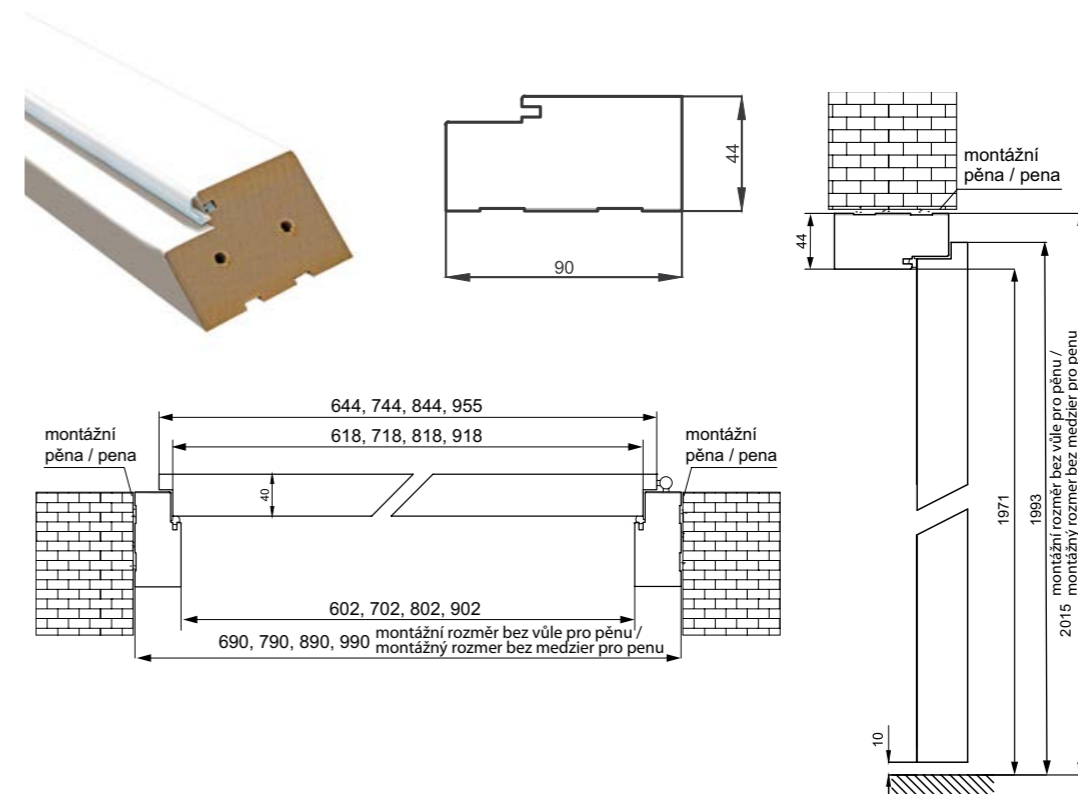
DOSTUPNÁ BAREVNÁ PRAVIDENÍ / DOSTUPNÉ VZORY:



BLOKOVÉ ZÁRUBNĚ / BLOKOVÉ ZÁRUBNE

● FF ● 3D ● CPL ● PP

Základ levý, pravý / Základňa ľavá, pravá
Vyztužená základna (ložiska) / Základňa spevnená (ložiská)
Nadpraží / Nadpražie „60“-„100“
Nadpraží pro dvoudílné dveře / Nadpražie pro dvoukřídlové dveře
Vyztužená základna (ložiska) pro dvoudílnou zárubeň / Spevnená základňa (ložiská) dvojkřídlovej zárubne
Nosník pro dvoudílné dveře / Priečka k dvojdielnym dverám
Maskovací lišta 60x8x5500 mm / Maskovací lišta 60x8x5500 mm
Maskovací lišta 70x12x5500 mm / Maskovací lišta 70x12x5500 mm
Maskovací lišta 60x8 mm pro dvoudílné dveře / Maskovací lišta 60x8 mm k dvojkřídlové dveře
Maskovací lišta 70x12 mm pro dvoudílné dveře / Maskovací lišta 70x12 mm k dvojkřídlové dveře
Čtvrťváleček / Čtvrťváleček 18x18 mm
Čtvrťváleček 18x18 mm pro dvoudílné dveře / Čtvrťváleček 18x18 mm k dvojkřídlové dveře



standardní
2-čepový
nastavitelný pant /
štandardný
dvojčepový pant
s nastavovaním



Zárubně a lakovaná křídla mohou mít trochu jiný odstín. / Může sa objavit nevelký rozdiel vo farbe medzi zárubňami a lakovanými křídly.

NÁSTAVEC

PRO
NASTAVITELNOU
ZÁRUBEŇ
STANDARD / NA
NASTAVITELNÚ
ZÁRUBEŇ
ŠTANDARD



ZÁRUBNĚ /
ZÁRUBEN



PŘÍSLUŠENSTVÍ / PRÍSLUŠENSTVO



VOSTER®

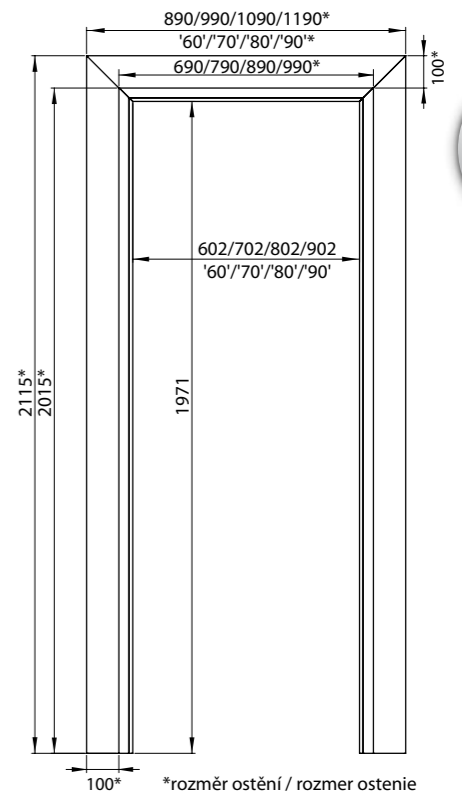


OSTĚNÍ / OSTENIE 100 OR

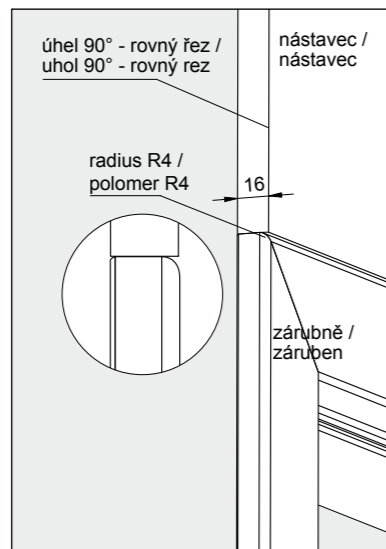


určená pro nastavitelnou zárubeň standard s záklopem 60x45 mm /
určená pre nastaviteľnú obložku štandard z záklopem 60x45 mm


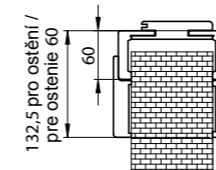
DOSTUPNÁ BAREVNÁ PŘEVEDENÍ / DOSTUPNÉ VZORY:



744, 844, 944, 1044, 1144 pro ostění / pre ostenie 60
784, 884, 984, 1084, 1184 pro ostění / pre ostenie 80



DOSTUPNÁ BAREVNÁ PŘEVEDENÍ / DOSTUPNÉ VZORY:



OCHRANNÝ PANEL




OCHRANNÝ PANEL INOX STŘEDNÍ / STRED



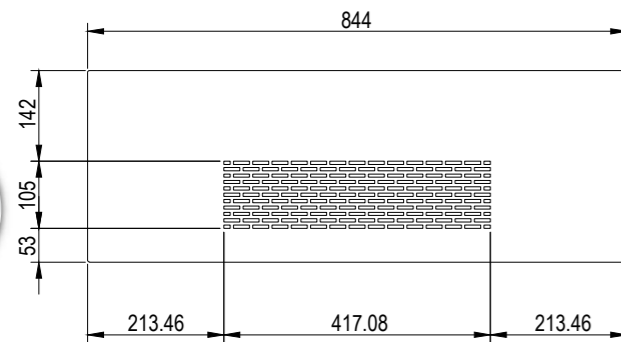
OCHRANNÝ PANEL INOX DOLŮ / SPODOK




OCHRANNÝ PANEL INOX VENTILACE / VETRIANIE




Dolní ochranný panel s ventilací, rozměry pro šířku 80 / Spodný ochranný panel s vetraním, rozmer pre šírku 80



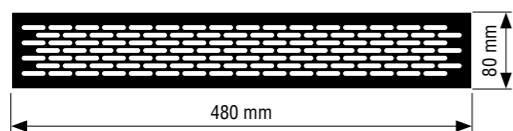
Střední ochranný panel s otvory pro WC zámek/klíč/FAB / Stredný ochranný panel s otvormi pre zámok WC/klúč/vložku



Střední ochranný panel s otvory pro jednoduchý zámek / Stredný ochranný panel s otvormi pre úsporný zámok



Ocelová ventilační mřížka / Ocelová vetracia mriežka



DOSTUPNÁ BAREVNÁ PROVEDENÍ / DOSTUPNÉ VZORY:



PODLAHOVÁ LIŠTA / PODLAHOVÁ LIŠTA

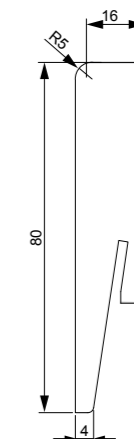
DOSTUPNÁ BAREVNÁ PROVEDENÍ / DOSTUPNÉ VZORY:



Lišta 80x16x2050 mm ● FF ● 3D ● CPL ● PP

Lišty balené v sadách po 5 ks., délka 2050 mm. Lišty jsou nabízeny pouze v sadách / Lišty balené v sadách po 5 ks., délka 2050 mm. Lišty sú predávané len v sade

VOLITELNĚ ZA PŘÍPLATEK / MOŽNOSŤ ZA PRÍPLATOK:
MONTÁŽNÍ SPONY PRO PODLAHOVOU LIŠTU 1 SADA (30 KS.) /
MONTÁŽNE SVORKY PRE PODLAHOVÚ LIŠTU 1 SADA (30 KS.)



DEKORAČNÍ LAMELY / OZDOBNÉ LAMELY

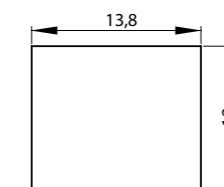
A

VOSTER®

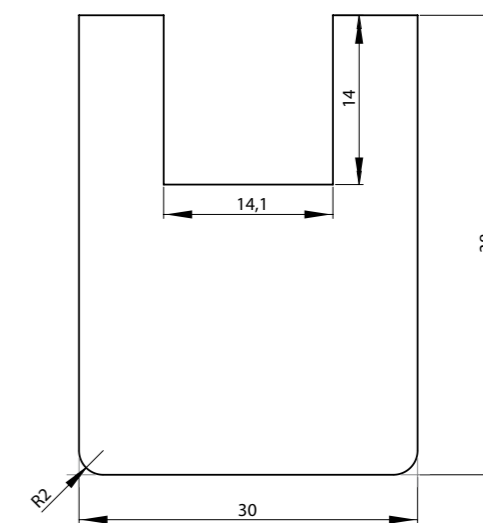
Lamely - dekorační prvek určený pro výzdobu stěn a stropů. / Lamely – ozdobný prvok vhodný pre zdobenie stien aj stropov.

Lamel se skládá ze dvou součástí: montážní lišty, kterou je nutné namontovat přímo na stěnu nebo strop pomocí montážního lepidla nebo šroubů a potaženého dekorační fólií U-profilu, namontovaného na montážní lištu. / Lamela sa skladá z dvoch častí: montážnej lišty, ktorá sa montuje priamo na stenu alebo strop pomocou montážneho lepidla alebo skrutiek a z ozdobného profilu v tvare U, polepeného ozdobnou fóliou, ktorý sa montuje na montážnu lištu.

Lamela je vyrobená z MDF desky a potažená fóliou / Lamela je vyrobená z drevotlačnej dosky MDF a polepená fóliou: ● FF, ● 3D, ● CPL, ● PP



MONTÁŽNÍ LIŠTA /
MONTÁŽNA LIŠTA



DEKORAČNÍ LIŠTA (délka 2800) /
OZDOBNÁ LIŠTA (dĺžka 2800)

136



BAREVNÉ PROVEDENÍ NA OBRÁZKU / VZOR ARANŽÁCIE: Dub pískový CPL / pískový dub CPL

DOSTUPNÁ BAREVNÁ PROVEDENÍ / DOSTUPNÉ VZORY:



137

Lamely jsou baleny v sadách po 4 ks. Délka 2800 mm. / Lamely sú balené v sadách po 4 kusy. Dĺžka 2800 mm.

Hmotnost balení 14 kg / Hmotnosť balenia je 14 kg

Lamely jsou nabízeny pouze v sadách. Lamely sú predávané len v sadách.

Vzhledem k nestandardním rozměrům balení (délka nad 2800 mm) v některých případech je nutné připočítat náklady na dopravu / Vzhľadom na neštandardné rozmery balenia (dĺžka vyše 2800 mm) je v niektorých prípadoch potrebné pripočítat navyše náklady na dopravu:

- hmotnost do 30 kg (1-2 sady) / hmotnosť do 30 kg (1-2 sady)
- hmotnost do 500 kg / hmotnosť do 500 kg

Informace o případných dodatečných nákladech na dopravu Vám poskytne prodejce. / Na prípadné dodatočné náklady sa prosím opýtajte v predajnom mieste.

Lamely bez hran - pro samostatné přiřiznutí. / Lamely neobrubené sú určené pre samostatné prírezenie.



INTERIÉROVÉ KLIKY / INTERÉROVÉ KĽUČKY

KLIKY / KĽUČKY PLATINIUM

R8 ONE
KLIKA S URČENÝM SMĚREM: LEVÁ, PRAVÁ
KĽUČKY NASMEROVANÁ: VLAVO, VPRAVO



BARVA / FARBY: velvet grey



BARVA / FARBY: kaschmirgrau



BARVA / FARBY: graphite black



3D



BARVA / FARBY: černá / čierna, chrom saténový / saténový chróm, chrom leštěný / leštěný chróm



ROZETA, KLÍČ, VLOŽKA / RUŽICA, KLÚČ, VLOŽKA WC
WC ROZETA / RUŽICA WC
BARVA / FARBY: černá / čierna, chrom saténový / saténový chróm, chrom leštěný / leštěný chróm



chrom leštěný / leštěný chróm
chrom saténový / saténový chróm
černá / čierna

ADELA-QRS SLIM



BARVA / FARBY: černá / čierna, chrom / chróm, nikel satén / nikel satén

ELENA-QRS SLIM




BARVA / FARBY: černá / čierna, chrom / chróm, nikel satén / nikel satén, bílá / biela

DENVER-QRS SLIM

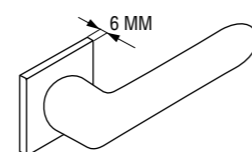


BARVA / FARBY: černá / čierna, chrom / chróm, nikel satén / nikel satén, bílá / biela




ROZETA, KLÍČ, VLOŽKA / RUŽICA, KLÚČ, VLOŽKA WC
WC ROZETA / RUŽICA WC
BARVA / FARBY: černá / čierna, chrom / chróm, nikel satén / nikel satén, bílá / biela

KLIKY A ROZETY QRS SLIM / KĽUČKY A RUŽICE QRS SLIM



černá / čierna



bílá / biela



chrom / chróm



nikel satén / nikel satén

INTERIÉROVÉ KLIKY / INTERÉROVÉ KĽUČKY

FOKUS-QR



BARVA / FARBY: černá / čierna, nikel satén velvet / saténový nikel velvet, titan / titán, chrom lakovaný / lakovaný chróm

PRESTO-QR



BARVA / FARBY: chrom lakovaný / lakovaný chróm – lakovaný nikel / lakovaný nikel

TIME-QR



BARVA / FARBY: hnědá grafiatto / bronz grafiatto, chrom lakovaný / lakovaný chróm, lakovaný nikel / lakovaný nikel

JARO-QR ECO



BARVA / FARBY: chrom lakovaný / lakovaný chróm – lakovaný nikel / lakovaný nikel

INSIGNIA-QR



BARVA / FARBY: chrom lakovaný / lakovaný chróm – lakovaný nikel / lakovaný nikel

PALERMO-QR



BARVA / FARBY: lakovaný nikel / lakovaný nikel

JANE-QR



BARVA / FARBY: chrom lakovaný / lakovaný chróm – lakovaný nikel / lakovaný nikel

TIPO-QR



BARVA / FARBY: černá / čierna, lakovaný nikel / lakovaný nikel

AXE-QR



BARVA / FARBY: černá / čierna – bílá / biela

ROMANA-R



BARVA / FARBY: hnědá grafiatto / bronz grafiatto, chrom lakovaný / lakovaný chróm, lakovaný nikel / lakovaný nikel

JARO-R ECO



BARVA / FARBY: chrom lakovaný / lakovaný chróm – lakovaný nikel / lakovaný nikel

TIPO-R



BARVA / FARBY: hnědá grafiatto / bronz grafiatto, lakovaný nikel / lakovaný nikel



ROZETA, KLÍČ, VLOŽKA / RUŽICA, KLÚČ, VLOŽKA WC
WC ROZETA / RUŽICA WC
BARVA / FARBY: chrom lakovaný / lakovaný chróm, lakovaný nikel / lakovaný nikel, nikel satén velvet / saténový nikel velvet, titan / titán, hnědá grafiatto / bronz grafiatto, chrom lakovaný / lakovaný chróm – lakovaný nikel / lakovaný nikel, černá / čierna



ROZETA, KLÍČ, VLOŽKA / RUŽICA, KLÚČ, VLOŽKA WC
WC ROZETA / RUŽICA WC
BARVA / FARBY: hnědá grafiatto / bronz grafiatto, chrom lakovaný / lakovaný chróm – lakovaný nikel / lakovaný nikel, chrom lakovaný / lakovaný chróm – bílá / biela



chrom lakovaný / lakovaný chróm



chrom lakovaný / lakovaný chróm – lakovaný nikel / lakovaný nikel



chrom lakovaný / lakovaný chróm – bílá / biela



nikel satén / saténový nikel



chrom lakovaný / lakovaný chróm – černá / čierna



hnědá grafiatto / bronz grafiatto



lakovaný nikel / lakovaný nikel



nikel satén velvet / saténový nikel velvet



titan / titán



černá / čierna

INTERIÉROVÉ KLIKY / INTERÉROVÉ KLUČKY

QUBIK-QR



BARVA / FARBY: chrom lakovaný / lakovaný chróm, lakovaný nikl / lakovaný nikel, nikl satén velvet / saténový nikel velvet, titan / titán, černá / čierna



ROZETA, KLÍČ, VLOŽKA / RUŽICA, KLÚČ, VLOŽKA WC ROZETA / RUŽICA WC
BARVA / FARBY: chrom lakovaný / lakovaný chróm, lakovaný nikl / lakovaný nikel, nikl satén velvet / saténový nikel velvet, titan / titán, hnědá grafiatto / bronz grafiatto, chrom lakovaný / lakovaný chróm – lakovaný nikl / lakovaný nikel, černá / čierna

NEMO-QR



BARVA / FARBY: lakovaný nikl / lakovaný nikel

ERIS-QR



BARVA / FARBY: chrom lakovaný / lakovaný chróm – lakovaný nikl / lakovaný nikel

TIK-QR



BARVA / FARBY: chrom lakovaný / lakovaný chróm – antracit, chrom lakovaný / lakovaný chróm – lakovaný nikl / lakovaný nikel

MILO-QR



BARVA / FARBY: chrom lakovaný / lakovaný chróm – lakovaný nikl / lakovaný nikel

ENE-QR



BARVA / FARBY: chrom lakovaný / lakovaný chróm – lakovaný nikl / lakovaný nikel



ROZETA, KLÍČ, VLOŽKA / RUŽICA, KLÚČ, VLOŽKA KW-QR
WC ROZETA / RUŽICA WC KW-QR
BARVA / FARBY: chrom lakovaný / lakovaný chróm – lakovaný nikl / lakovaný nikel

SIGMA-QR



BARVA / FARBY: nerezová ocel / nehrdzavejúca oceľ



ROZETA, KLÍČ, VLOŽKA / RUŽICA, KLÚČ, VLOŽKA SN04
WC ROZETA / RUŽICA WC SN04
BARVA / FARBY: nerezová ocel / nehrdzavejúca oceľ

MAFF-QR



BARVA / FARBY: chrom lakovaný / lakovaný chróm – antracit, chrom lakovaný / lakovaný chróm – lakovaný nikl / lakovaný nikel



ROZETA, KLÍČ, VLOŽKA / RUŽICA, KLÚČ, VLOŽKA QUANTA-QR
WC ROZETA / RUŽICA WC QUANTA-QR
BARVA / FARBY: chrom lakovaný / lakovaný chróm – antracit, chrom lakovaný / lakovaný chróm – lakovaný nikl / lakovaný nikel

PRO



ROZETA, KLÍČ, VLOŽKA / RUŽICA, KLÚČ, VLOŽKA WC ROZETA / RUŽICA WC
Kolor: hnědá grafiatto / bronz grafiatto, lakovaný nikl / lakovaný nikel

JARO-ECO




ROZETA, KLÍČ, VLOŽKA / RUŽICA, KLÚČ, VLOŽKA WC ROZETA / RUŽICA WC
BARVA / FARBY: chrom lakovaný / lakovaný chróm – lakovaný nikl / lakovaný nikel

REAL-ECO




ROZETA, KLÍČ, VLOŽKA / RUŽICA, KLÚČ, VLOŽKA WC ROZETA / RUŽICA WC
BARVA / FARBY: chrom lakovaný / lakovaný chróm – lakovaný nikl / lakovaný nikel



chrom lakovaný / lakovaný chróm / chrom lakovaný / lakovaný chróm – lakovaný nikl / lakovaný nikel / chrom lakovaný / lakovaný chróm – bílá / biela / chrom lakovaný / lakovaný chróm – černá / čierna / hnědá grafiatto / bronz grafiatto / lakovaný nikl / lakovaný nikel / nikl satén velvet / saténový nikel velvet / titan / titán / černá / čierna

Kryty závěsů / Kryty na pánty



chrom lakovaný / lakovaný chróm M6 / lakovaný nikl / lakovaný nikel M9 / hnědá grafiatto / bronz grafiatto M3 / lakovaný mosaz / lakovaná mosadz M1 / černá / čierna

Dveřní vložky pro interierové dveře / Vložky do dveří vnitřních křídel

název / Názov	barva / farby
VLOŽKA 26/36 M2	mosaz / mosadz
VLOŽKA 26/36 M9	nikl / nikel
VLOŽKA 26/36G M2	mosaz / mosadz
VLOŽKA 26/36G M9	nikl / nikel

Ventilační otvory mosazné / VENTILAČNÉ OTVORY z mosadze

*Vztahuje se pouze na rámová křídla / Týka sa len rámových křídel



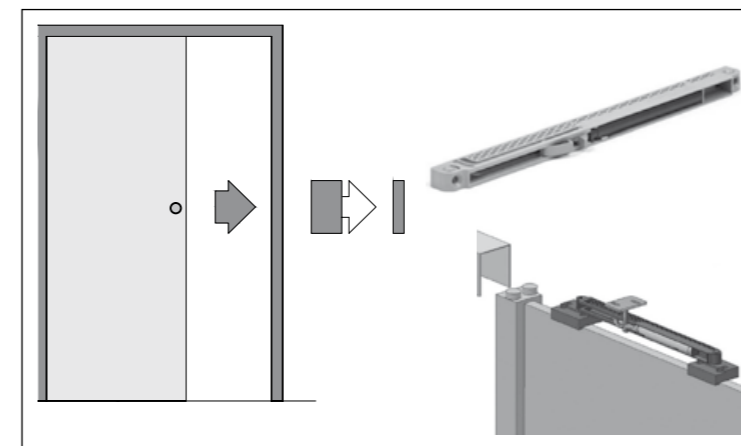
chrom lakovaný / lakovaný chróm M6 / lakovaný nikl / lakovaný nikel M9 / hnědá grafiatto / bronz grafiatto M3 / kulaté ocelové madlo barva: stříbrná, grafitová / Gulatý ocelový úchyt farba: strieborná, grafitová / oválné ocelové madlo barva: stříbrná, grafitová / oválný ocelový úchyt farba: strieborná, grafitová / hákový zámek barva: stříbrná, grafitová / hákový zámek + rozeta farba: strieborná, grafitová

SAMOZAVÍRAČ / SAMOZAVIEARČ

SAMOZAVÍRAČ - zpomaluje pohyb křídla v závěrečné fázi jeho zavírání a jemně ho přisunuje k zárubni. Zvyšuje provozní bezpečnost dveří a zabraňuje nárazům křídla do zárubně. /

SAMOZAVIEARČ - spomaľuje pohyb křídla v konečné fázi jeho zatvárania, pričom sa mierne presúva k obložke. Zvyšuje bezpečnosť používania dverí a predchádza nárazom křídla o obložku.

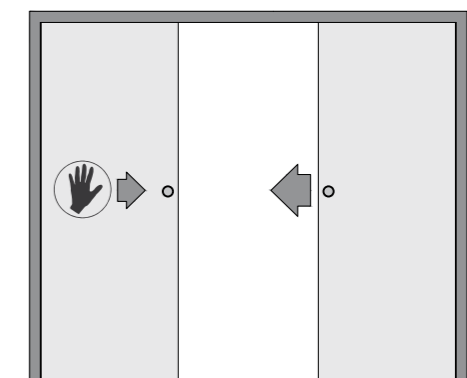
Pro interierová křídla, kromě skleněných křidel. / Pre vnitřné křídla s výjimkou skleněných křidel.



SYNCHRONIZACE DVOUDÍLNÉHO SYSTÉMU / SYNCHRONIZÁCIA DVOJDIELNEHO SYSTÉMU

Synchronizuje pohyb dveřních křidel v dvoudílném systému: pohyb jednoho křídla působí symetrický pohyb druhého křídla. / Synchronizuje pohyb dverných křidel v podvojnóm systéme: uvedenie do pohybu jedného z křidel systému vyvolá symetrický pohyb druhého křídla.

Pro interierová křídla, kromě skleněných křidel / Pre vnitřné křídla okrem skleněných křidel.



TĚSNĚNÍ / TESNENIA

Těsnění vtláčované do zárubně interierových dveří- sada 5 bm. / Tesnenie vtláčvané do zárubne vnitřných dverí – kpl. 5 mb.



barva zárubně / farba zárubne

barva těsnění / farba tesnenia

speciální běžová / běžová speciálna	hnědo-šedá / hnedosivá	bílá / biela	černá / čierna	šedá zinková / cínovo sivá	šedá grafitová / grafitovo sivá	kibi	šedá / sivá 62
akát morava / agát morava	antracit	akát CPL / agát CPL	černá / čierna	dub arktický / dub arctic	grafit mat / matný grafit	akát art / agát art.	borovice / borovica
dub montana	dub antický / antický dub	bílá / biela	černá mat / matná čierna	dub polární / polární dub	marengo		
dub olejaný / dub naolejovaný	dub CPL	bílá / biely CPL	dub carbon	dub stříbrný / stříbrný dub			
dub oregon	dub starý / starý dub	bianco	tmavě modrá / tmavomodrá	grey			
dub pískový / pleskový dub CPL	dub ušlechtilý / ušlechtilý dub	bílá mat / matná biela.					
skandinávský dub / skandinávský dub lak.	orech aljašský / orech alaska	dub jasny					
dub sonoma	kaspický orech / kaspický orech	dub norský / norský dub					
dub latte	orech muscato / orech muscato	dub švédský / švédský dub					
dub bavaria / dub bavorský	orech nevada	ilim světlý / svetlý brest					
jasan CPL / jaseň CPL	med / mēd						
orech bílý / biely orech							
vlašský orech / vlašský orech							

červená / červená	modrá / modrá	žlutá / žltá
HAVANA	PANAMA	BAHAMA

MASKOVACÍ LIŠTY



MASKOVACÍ LIŠTY
60x8x5500 mm, 5,5 mb
● FF, ● 3D, ● CPL, ● PP



ČTVRTVÁLEČEK
● FF, ● 3D, ● CPL, ● PP



MASKOVACÍ LIŠTY SOFT
70x12x5500 mm, 5,5 mb
● FF, ● 3D, ● CPL, ● PP

1 sada pro jednu stranu zárubně / 1 sada na jednu stranu záruběn

ELEKTRICKÝ ZÁMEK / ELEKTRICKÝ ZÁMOK

Dostupné typy elektrických zámků 12 V / Dostupné typy elektrických zámkov 12 V:

- 1410-12AC/DC (uzavřený stav, napájecí napětí působí otevření) / 1410-12AC/DC (v zamknutém stave, pripojenie k el. napätíu vyvoláva odomknutie)
- 1411-12DC (otevřený stav, napájecí napětí působí uzavření) / 1411-12DC (v odomknutí stave, pripojenie k el. napätíu vyvoláva zamknutie)
- 1420-12AC/DC (s vypínačem, uzavřený stav, napájecí napětí působí otevření, lze vypnout ručně posunutím západky) / 1420-12AC/DC (s vypínačom, v zamknutom stave, pripojenie k el. napätíu vyvoláva odomknutie, možnosť ručného vypnutia presunutím západky)



- Elektrický zámek je dostupný pro zárubně / Elektrický zámok je dostupný pre záruběn:
- nastavitelná V-RETTO standard str. 126-127 / nastaviteľná V-RETTO štandard str. 126-127
 - nastavitelná standard str. 128-129 / nastaviteľná štandard str. 128-129
 - bloková str. 131 / bloková str. 131

PADAJÍCÍ PRÁH / PADACIE PRAH




Dveřní křídlo s padacím prahem / Dverné krídlo s klesajúcim prahom



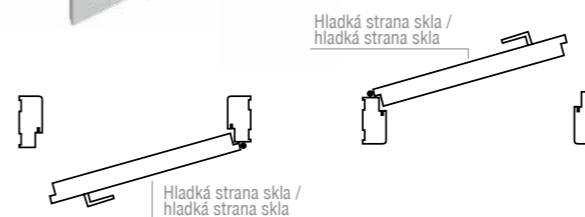
Dveřní křídlo bez padacího prahu / Dverné krídlo bez klesajúceho prahu

PADAJÍCÍ PRÁH - VZTAHUJE SE NA RÁMOVÁ A DESKOVÁ KŘÍDLA (VYZTUŽENÁ PLNŮU DESKOU) / PADACIE PRAH – TYKA SA RÁMOVÝCH A PLATNOVÝCH KRÍDIEL (SPEVNENÁ PLNÁ DOSKA)

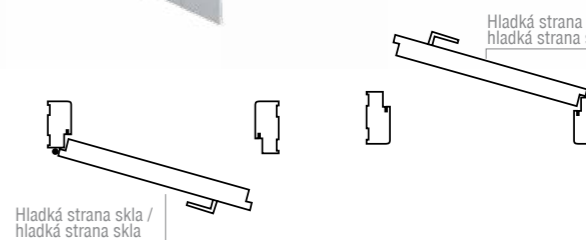


- Montovaný v dolní části křídla / Montovaný v spodnej časti krídla
- Automatické, postupné padání při zavírání dveří / Automatické postupné klesanie počas zatvárania dverí
- Zvýšená zvuková izolace / Zvýšená zvukotesnosť
- Přesný, stálý tlak těsnění umožňující odstranění běžného prahu / Presný PEVNÝ prítlak tesnenia umožňujúci vzdat sa štandardného prahu
- Jednoduché nastavení přitlačné síly / Jednoduché regulovanie prítlačnej síly

DVEŘNÍ KŘÍDLO PRAVÉ / DVERNÉ KRÍDLO PRAVÉ



DVEŘNÍ KŘÍDLO LEVÉ / DVERNÉ KRÍDLO LAVÉ



FALCOVÉ DVEŘNÍ KŘÍDLO / DVERNÉ KRÍDLO FALCOVÉ



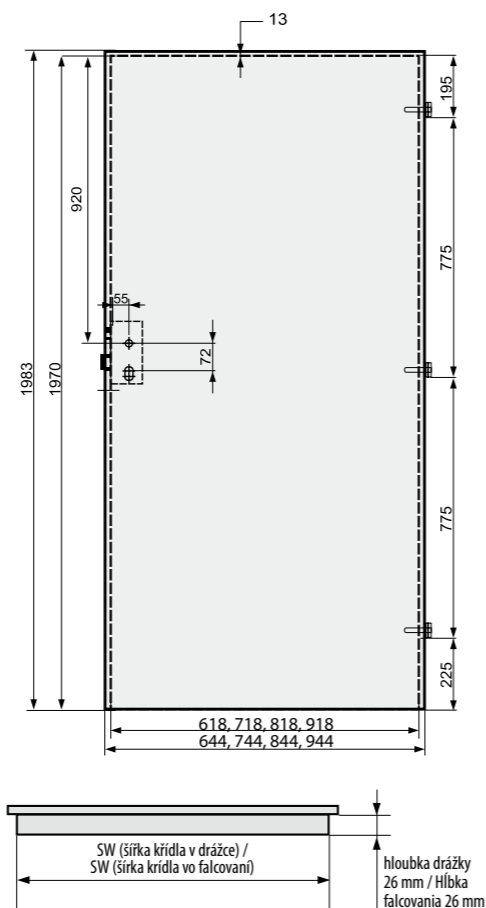
BEZFALCOVÉ DVEŘNÍ KŘÍDLO / DVERNÉ KRÍDLO BEZFALCOVÉ



JEDNODÍLNÁ FALCOVÁ KŘÍDLA / KRÍDLA FALCOVÉ JEDNODIELNE

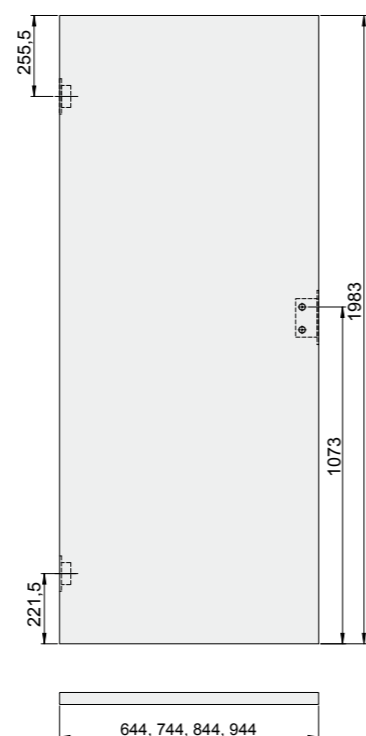
Falcová křídla Voster jsou vhodné pro všechny zárubně, které jsou v souladu z CSN i oborovými normami. / Křídla falcové Voster sa hodia pre všetky zárubne zhodujúce sa s CSN odborovými normami.

- Standardní šířka křídla: „60“, „70“, „80“, „90“. / Štandardná šírka krídiel: 60, 70, 80, 90.
- Šířka „100“ - rámová křídla (nevztahuje se na křídla Lupus, Incanto, Prado, Mediolan, Bornos) / Šírka 100 – rámové krídla (netýka sa to krídiel Lupus, Incanto, Prado, Mediolan, Bornos).
- Šířka „100“ - deskové křídlo / Šírka 100 – platňové křídlo.
- Zámek s volbou jednoho otočení klíče / Zámok má možnosť jedného otočenia kľúčom.
- Vzhledem k tomu, že dekorační fólie, kterou jsou potaženy naše výrobky, imituje texturu dřeva, které nemá stejný vzhled a barevné provedené v celé délce a šířce, dekorační fólie v podélném a příčném směru nemá stejnou barvu a texturu. / Vzhľadom na skutočnosť, že ozdobná fólia, ktorou sú tapetované naše výrobky napodobňuje štruktúru dreva, ktoré nemá nemá takú istú kresbu štruktúry a tú istú farebnosť po celej dĺžke a šírke dreva, ozdobná fólia v pozdĺžnom a priečnom smere nemá rovnaké sfarbenie a štruktúru.
- Desková křídla (voštiny) šířky 100 a křídla vyztužená plnou deskou šířky 60 - 100 jsou standardně vybaveny třemi panty. / Platňové krídla (medový plást) šír. 100 a krídla spevnené plnou doskou šír. 60-100 sú štandardne vybavené tromi pántmi.



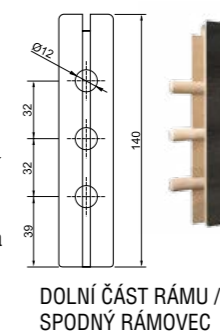
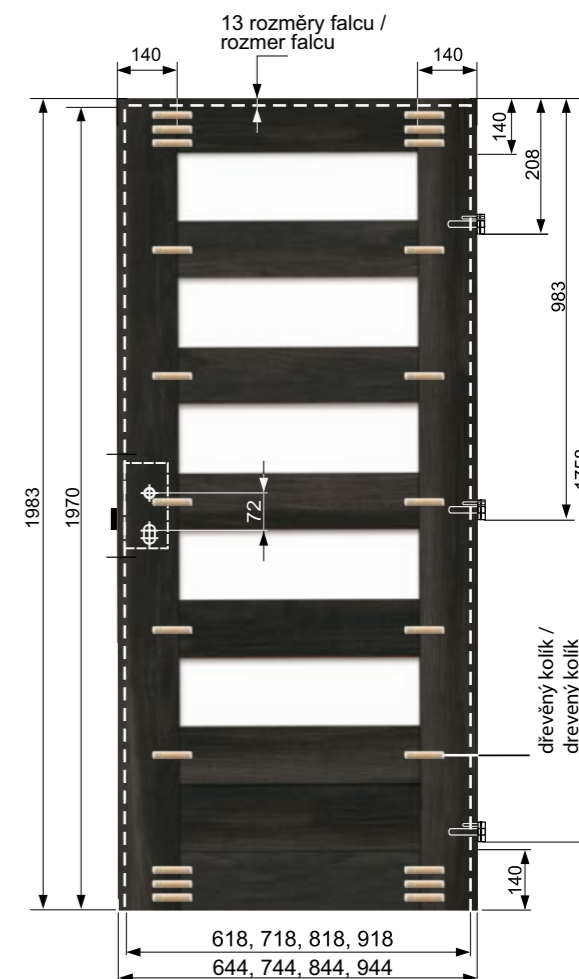
JEDNODÍLNÁ BEZFALCOVÁ KŘÍDLA / KRÍDLA BEZFALCOVÉ JEDNODIELNE

- Standardní šířka křídla / Štandardná šírka krídiel : 60, 70, 80, 90.
- Šířka „100“ - rámová bezfalcová křídla. Nevztahuje se na křídla MEDIOLAN. / Šírka 100 – rámové bezfalcové krídla. Netýka sa to krídiel MEDIOLAN.
- Šířka „100“ - deskové křídlo. / Šírka 100 – platňové křídlo.
- Vzhledem k tomu, že dekorační fólie, kterou jsou potaženy naše výrobky, imituje texturu dřeva, které nemá stejný vzhled a barevné provedené v celé délce a šířce, dekorační fólie v podélném a příčném směru nemá stejnou barvu a texturu. / Vzhľadom na skutočnosť, že ozdobná fólia, ktorou sú tapetované naše výrobky napodobňuje štruktúru dreva, ktoré nemá nemá takú istú kresbu štruktúry a tú istú farebnosť po celej dĺžke a šírke dreva, ozdobná fólia v pozdĺžnom a priečnom smere nemá rovnaké sfarbenie a štruktúru.
- Mezi ABS hranou a plochou křídla se může vyskytnout mírný rozdíl v barevném provedení a struktuře. / Medzi okrajom ABS a povrchom krídla môže vzniknúť malý rozdiel v sfarbení a štruktúre.



RÁMOVÁ KŘÍDLA / RÁMOVÉ KRÍDLA RÁMOVÁ KŘÍDLA KOLEKCE PLATINIUM / RÁMOVÉ KRÍDLA KOLEKCIA PLATINIUM

- Robustní konstrukce / Masivná konštrukcia.
- 3 šroubované čepové panty / 3 čapové pánty naskrutkované
- 3 nastavitelné panty se 2 čepy - KOLEKCE PLATINIUM / 3 nastavitelné 2-čapové pánty – KOLEKCIA PLATINIUM.
- Inovativní způsob polepení rámu: bez hran. / Inovačná metóda tapetovania rámov: bez okraja.
- Rám z jehličnatého dřeva - KOLEKCE PLATINIUM / Rám z ihličnatého dreva – KOLEKCIA PLATINIUM.
- Tuhá, stabilní konstrukce. / Pevná stabilná konštrukcia.
- Vysoká odolnost proti mechanickému nárazu. / Vysoká pevnosť voči mechanickým nárazom
- Bez zasklívací lišty. / Bez okennej lišty
- Tvrzené sklo. / Vytvrdené sklo
- Hladká strana skla se nachází na širší straně křídla. / Hladká strana skla sa nachádza na širšej strane krídla
- Sklo lze vyrobít také obráceně - bez příplatku. / Možnosť výrobenia presklenia opačne – bez príplatku
- Zámek s volbou jednoho otočení klíče. / Zámok má možnosť jedného otočenia kľúčom.
- Možnost samostatného podříznutí rámového křídla do 4 cm podle polské normy, 3 cm podle českého normy bez ztráty záruky - nevztahuje se na posuvná a dvoudílná křídla. / Možnosť vlastného prirezania rámového krídla do 4 cm podľa polskej normy, 3 cm podľa českej normy bez straty záruky - netýka sa to posuvných krídiel a dvojkřídlových
- Vzhledem k tomu, že dekorační fólie, kterou jsou potaženy naše výrobky, imituje texturu dřeva, které nemá stejný vzhled a barevné provedené v celé délce a šířce, dekorační fólie v podélném a příčném směru nemá stejnou barvu a texturu. / Vzhľadom na skutočnosť, že ozdobná fólia, ktorou sú tapetované naše výrobky napodobňuje štruktúru dreva, které nemá nemá takú istú kresbu štruktúry a tú istú farebnosť po celej dĺžke a šírke dreva, ozdobná fólia v pozdĺžnom a priečnom smere nemá rovnaké sfarbenie a štruktúru.
- Výrobce si vyhrazuje právo na rozdíly v průhlednosti a barevném provedení skel vyrobených v technologii sítotisku vůči sklům namontovaným na expozicích nebo v předchozích výrobních šaržích dveřních křídla. / Výrobca si vyhradzuje možnosť vzniku rozdielov v priezračnosti a sfarbení skiel vyrobených technológiou sieťotlač v porovnaní so sklami namontovanými vo vystavených křídlech alebo v predchádzajúcich výrobných sériách dverných krídiel.
- Možnost provedení křídla bez klíčové dírky (jednoduchý zámek) - bez příplatku. Možnost vyrobít křídlo bez otvoru pro klíč (úsporný zámok) – bez príplatku.
- Střední části křídla MOBI, GRAFO, DUO mohou být vyrobeny z plně MDF desky nebo voštiny, čehož následkem je rozdíl hmotnosti křídla. To však neovlivňuje kvalitu a pevnost výrobku. / Vnútorne prvky krídla MOBI, GRAFO, DUO môžu byť vyrobené z plnej dosky MDF ako aj z bunkovej dosky, čoho dôsledkom môže byť rozdiel v hmotnosti krídla. Avšak neovplyvňuje to kvalitu a trvanlivosť výrobku.



DOLNÍ ČÁST RÁMU / SPODNÝ RÁMVEC

Výška dolní části rámu podle české normy / Výška spodného rámovca podľa českej normy:

Křídlo / Krídlo DUO: 359 mm (406 mm PL),
Falcové křídlo / Krídlo falcové: MOBI: 342 mm (389 mm PL),

Křídlo / Krídlo: VINCI, BELLO, MEDIOLAN, BORNOS: 133 mm (180 mm PL).

Bezfalcová křídla podle české normy - dolní část rámu s podříznutím / Bezfalcové krídla podľa českej normy – spodný rámovec z podrezaním 47 mm.


RÁMOVÁ KŘÍDLA / KRÍDLA RÁMOVÉ



Vnitřní průřez /
Vnútorný prierez

Pevná - robustní RÁMOVÁ konstrukce
(bez voštiny) / Liata – masívna RÁMOVÁ
konštrukcia (bez medového plástu)

VENTILAČNÍ ŘEŠENÍ / VENTILAČNÉ RIEŠENIA



Ventilační podříznutí /
Ventilačný výrez

20



Ventilační otvory / VENTILAČNÉ OTVORY
šířka křídla „60“, „70“ - 4 ks / šírka křídla 60, 70, - 4 ks.



Ventilační otvory/ VENTILAČNÉ OTVORY:
šířka křídla „80“, „90“ - 5 ks / šírka křídla 80, 90, - 5 ks.

Ventilační otvor mřížkovaný PVC - Ø 47 mm /
Ventilačná priechodka mriežková z PVC - Ø 47 mm
Ventilační otvor mosazný - Ø 40 mm. / Ventilačná priechodka
mosadzná z PVC - Ø 40 mm.

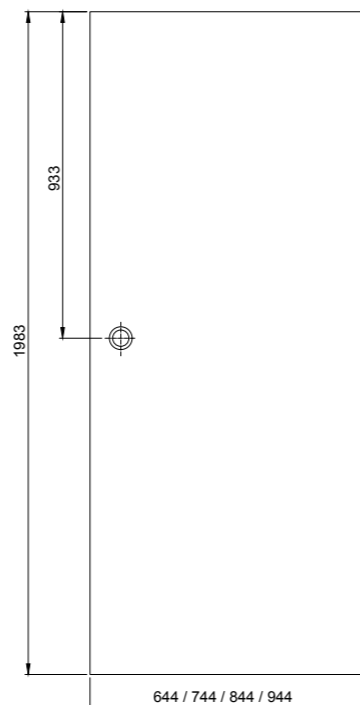


VENTILAČNÍ PODŘÍZNUTÍ KŘÍDLA MODERNO /
VENTILAČNÝ VÝREZ V KRÍDLE MODERNO

Svislé rámy z jehličnatého dřeva /
zvislé rámovce z ihličnatého dreva
Kolekce / kolekcia PLATINIUM



POSUVNÉ KŘÍDLO / POSUVNÉ KRÍDLO



posuvné křídlo
pravé / posuvné
křídlo pravé



posuvné křídlo
levé / posuvné
křídlo levé

posuvná křídla
foliovaná rámu 360° /
Posuvné křídla
foliování rámu 360°



neviditelná hrana /
neviditeľný okraj

Možnosti stabilizační výplně křídla /
Verzie výplne stabilizačného křídla

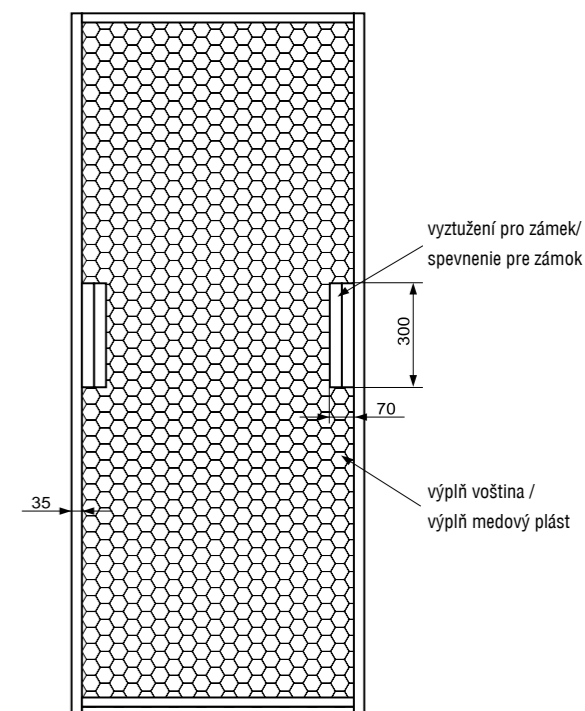


Voština - standard /
Medový plást - štandard



Výztuž - plná deska - volitelně za příplatek /
Spevnenie - plná deska - voľba za príplatek

Konstrukce deskového křídla /
Konštrukcia platňového křídla



vyztužení pro zámek/
spevnenie pre zámok

výplň voštiny /
výplň medový plást

DVOUKŘÍDLÉ DVEŘE / DVOJKRÍDLOVÉ DVERE



Levé křídlo pasivní / pravé křídlo aktivní /
Lavé křídlo pasívne / pravé křídlo aktívne



Levé křídlo aktivní / pravé křídlo pasivní /
Lavé křídlo aktívne / pravé křídlo pasívne

DVOUKŘÍDLÉ DVEŘE / DVOJKRÍDLOVÉ DVERE

Dvoudílná falcová křídla / Falcové křídla dvojdielne



Symbol rozměru / Symbol rozmeru	rozměry / rozmery [mm]		
	SZ	SW	Kombinace: křídlo aktivní / Kombinácia: křídlo aktívne (A) + pasivní / pasívne (B)
100D	1078	1052	744+344*, 644+444
110D	1178	1152	844+344*, 744+444, 644+544
120	1278	1252	944+344*, 844+444, 744+544, 644+644
130	1678	1352	1044+344*, 944+444, 844+544, 744+644, 644+744
140	1478	1452	1044+444, 944+544, 844+644, 744+744, 644+844
150	1578	1552	1044+544, 944+644, 844+744, 744+844, 644+944
160	1678	1652	1044+644, 944+744, 844+844, 744+944, 644+1044
170	1778	1752	1044+744, 944+844, 844+944, 744+1044
180	1878	1852	1044+844, 944+944, 844+1044
190	1978	1952	1044+944, 944+1044
200	2078	2052	1044+1044

* rozměr "30" (344) pouze pro plná hladká křídla / rozmer 30 (344) len pre plně hladké křídla

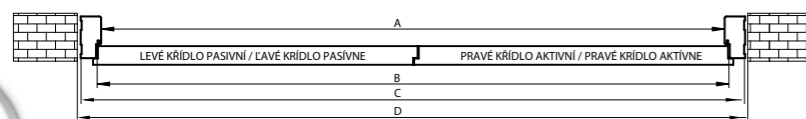
Rámová křídla šířky "40", "50" nejsou vybaveny tvrzeným sklem. Může se vyskytnout barevný rozdíl skla. / Rámové křídla šířky 40, 50 nemají vytvrzené sklá.

Může se vyskytnout rozdíl ve sfarbení skla.

Deskové křídlo šířky "30", "40", "50" dostupné bez zasklení / Doskové křídlo šířky 30, 40 sú dostupné bez presklenia.

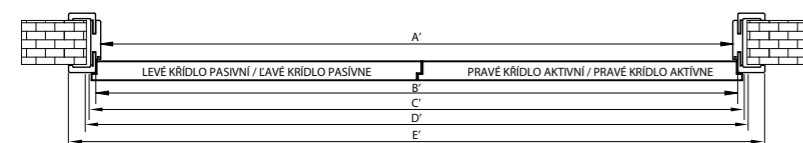
Kolekcie rámových křídla / Kolekcie rámových křídla: Incanto, Prado, Mediolan, Bello, Bornos, Rocco, Tango nejsou dostupné v šířkách / nie sú dostupné v šířkach "40", "50".

Dvoudílná falcová křídla - bloková zárubeň / Falcové křídla dvojdielne – bloková záruben



Symbol rozměru / Symbol rozmeru	rozměry / rozmery [mm]			
	A	B	C	D
100D	1036	1058	1124	1148
110D	1136	1258	1224	1248
120	1236	1358	1324	1348
130	1336	1458	1424	1448
140	1436	1558	1524	1548
150	1536	1658	1624	1648
160	1636	1758	1724	1748
170	1736	1858	1824	1848
180	1836	1958	1924	1948
190	1936	2058	2024	2048
200	2036	2158	2124	2148

Dvoudílná falcová křídla - nastavitelná zárubeň standard / Falcové křídla dvojdielne – nastavitelná záruben štandard



Symbol rozměru / Symbol rozmeru	rozměry / rozmery [mm]					
	A'	B'	C'	D'	E' (pre 60)	E' (pre 80)
100D	1036	1058	1080	1110	1178	1218
110D	1136	1258	1180	1210	1278	1318
120	1236	1358	1280	1310	1378	1418
130	1336	1458	1380	1410	1478	1518
140	1436	1558	1480	1510	1578	1618
150	1536	1658	1580	1610	1678	1718
160	1636	1758	1680	1710	1778	1818
170	1736	1858	1780	1810	1878	1918
180	1836	1958	1880	1910	1978	2018
190	1936	2058	1980	2010	2078	2118
200	2036	2158	2080	2110	2178	2218

DVOUKŘÍDLÉ DVEŘE / DVOJKRÍDLOVÉ DVERE

Dvoudílná bezfalcová křídla / Bezfalcové křídla dvojdielne



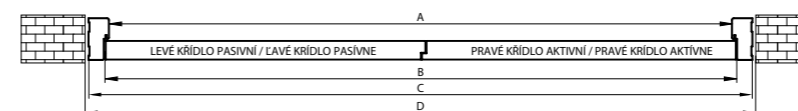
Symbol rozměru / Symbol rozmeru	rozměry / rozmery [mm]	
	SZ	Kombinace: křídlo aktivní / Kombinácia: křídlo aktívne (A) + pasivní / pasívne (B)
100D	1078	744+344*, 644+444
110 D	1178	844+344*, 744+444, 644+544
120	1278	944+344*, 844+444, 744+544, 644+644
130	1378	1044+344*, 944+444, 844+544, 744+644, 644+744
140	1478	1044+444, 944+544, 844+644, 744+744, 644+844
150	1578	1044+544, 944+644, 844+744, 744+844, 644+944
160	1678	1044+644, 944+744, 844+844, 744+944, 644+1044
170	1778	1044+744, 944+844, 844+944, 744+1044
180	1878	1044+844, 944+944, 844+1044
190	1978	1044+944, 944+1044
200	2078	1044+1044

* rozměr "30" (344) pouze pro plná hladká křídla / rozmer 30 (344) len pre plně hladké křídla

Rámová křídla šířky "40", "50" nejsou vybaveny tvrzeným sklem. Může se vyskytnout barevný rozdíl skla. / Rámové křídla šířky 40, 50 nemají vytvrzené sklá.


Rámové křídlo Mediolan není dostupné v šířce "40", "50".

Dvoukřídle bezfalcová křídla - bloková zárubeň V-retto / Bezfalcové křídla dvojdielne – bloková záruben V-retto



Symbol rozměru / Symbol rozmeru	rozměry / rozmery [mm]			
	A	B	C	D
100D	1062	1084	1150	1174
110 D	1162	1184	1250	1274
120	1262	1284	1350	1374
130	1362	1384	1450	1474
140	1462	1484	1550	1574
150	1562	1584	1650	1674
160	1662	1684	1750	1774
170	1762	1784	1850	1874
180	1862	1884	1950	1974
190	1962	1984	2050	2074
200	2062	2084	2150	2174

Dvoukřídle bezfalcová křídla - nastavitelná zárubeň V-retto/ Bezfalcové křídla dvojdielne – nastavitelná záruben V-retto



Symbol rozměru / Symbol rozmeru	rozměry / rozmery [mm]				
	A'	B'	C'	D'	E'
100D	1062	1084	1106	1136	1244
110D	1162	1184	1206	1236	1344
120	1262	1284	1306	1336	1444
130	1362	1384	1406	1436	1544
140	1462	1484	1506	1536	1644
150	1562	1584	1606	1636	1744
160	1662	1684	1706	1736	1844
170	1762	1784	1806	1836	1944
180	1862	1884	1906	1936	2044
190	1962	1984	2006	2036	2144
200	2062	2084	2106	2136	2244

NASTAVITELNÁ ZÁRUBEŇ TUNEL V-RETTO / NASTAVITELNÁ ZÁRUBEN TUNEL V-RETTO



NASTAVITELNÁ ZÁRUBEŇ TUNEL / NASTAVITELNÁ ZÁRUBEN TUNEL

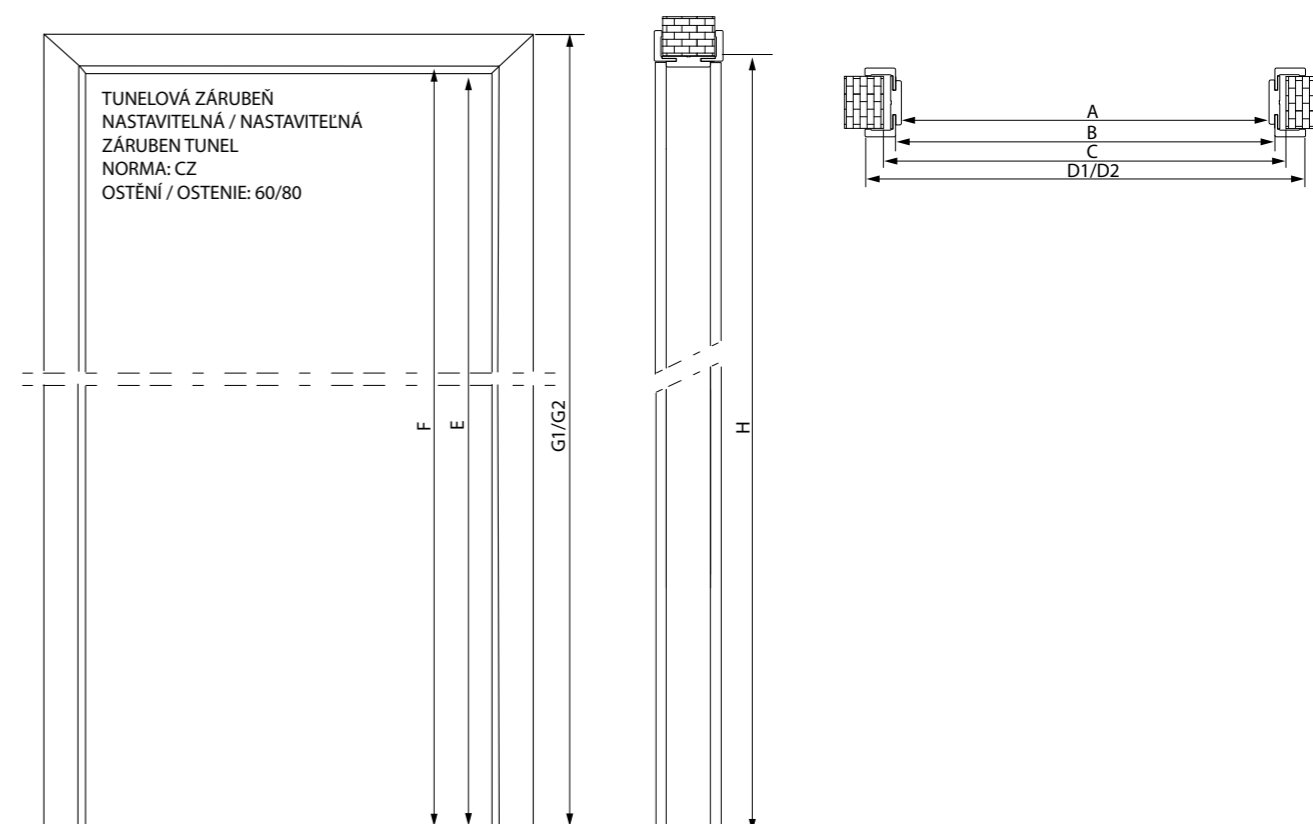
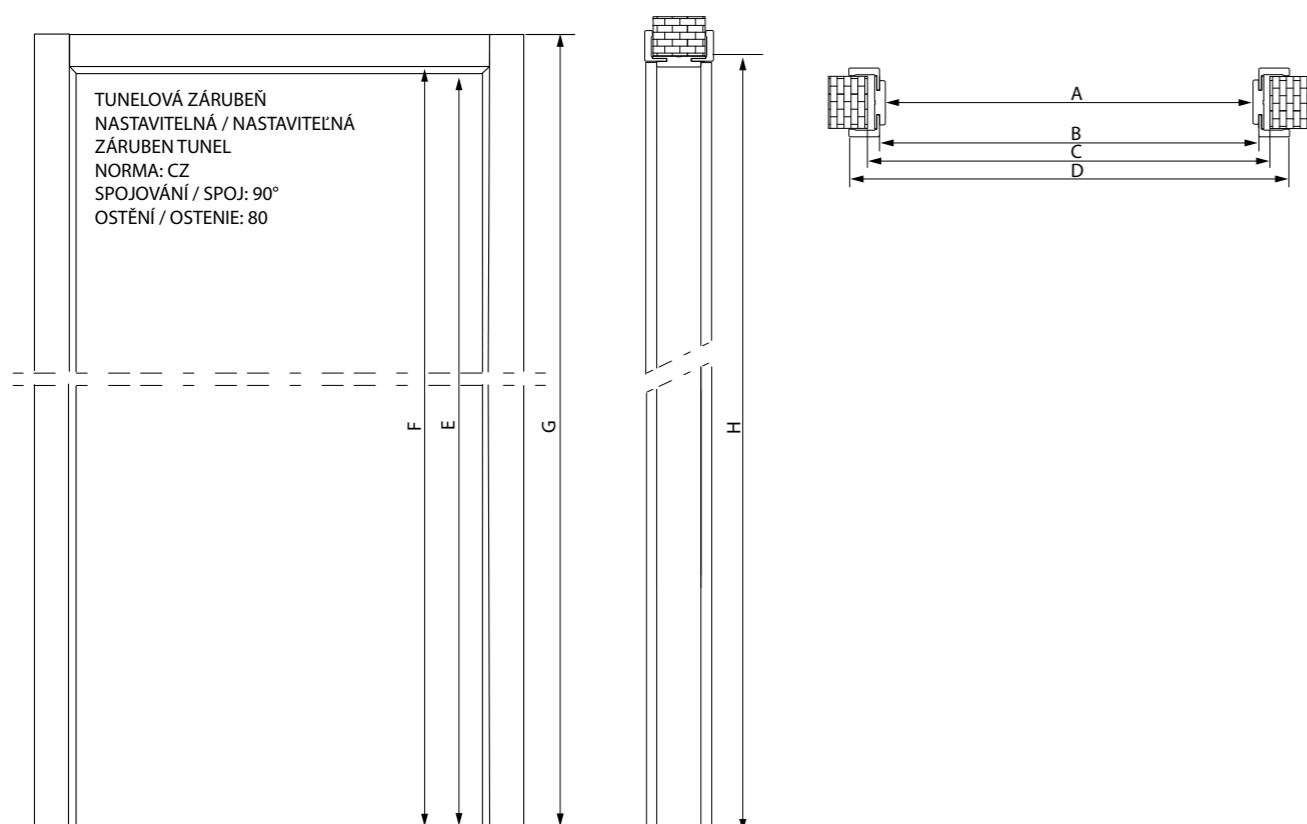


rozměry / rozmery [mm]

ŠÍŘKA ZÁRUBNĚ / ŠÍŘKA ZÁRUBEN	A	B	C	D	E	F	G	H
60	602	624	686	784	1971	1982	2062	2013
70	702	724	786	884				
80	802	824	886	984				
90	902	924	986	1084				
100	1002	1024	1086	1184				
105	1052	1074	1136	1234				
110	1102	1124	1186	1284				
115	1152	1174	1236	1334				
120	1202	1224	1286	1384				
125	1252	1274	1336	1434				
130	1302	1324	1386	1484				
135	1352	1374	1436	1534				
140	1402	1424	1486	1584				
145	1452	1474	1536	1634				
150	1502	1524	1586	1684				
155	1552	1574	1636	1734				
160	1602	1624	1686	1784				
165	1652	1674	1736	1834				
170	1702	1724	1786	1884				
175	1752	1774	1836	1934				
180	1802	1824	1886	1984				
185	1852	1874	1936	2034				
190	1902	1924	1986	2084				
195	1952	1974	2036	2134				
200	2002	2024	2086	2184				

rozměry / rozmery [mm]

ŠÍŘKA ZÁRUBNĚ / ŠÍŘKA ZÁRUBEN	A	B	C	D1 (OSTĚNÍ/ OSTENIE 60)	D2 (OSTĚNÍ/ OSTENIE 80)	E	F	G1 (OSTĚNÍ/ OSTENIE 60)	G2 (OSTĚNÍ/ OSTENIE 80)	H
60	602	624	686	744	784	1971	1982	2042	2062	2013
70	702	724	786	844	884					
80	802	824	886	944	984					
90	902	924	986	1044	1084					
100	1002	1024	1086	1144	1184					
105	1052	1074	1136	1194	1234					
110	1102	1124	1186	1244	1284					
115	1152	1174	1236	1294	1334					
120	1202	1224	1286	1344	1384					
125	1252	1274	1336	1394	1434					
130	1302	1324	1386	1444	1484					
135	1352	1374	1436	1494	1534					
140	1402	1424	1486	1544	1584					
145	1452	1474	1536	1594	1634					
150	1502	1524	1586	1644	1684					
155	1552	1574	1636	1694	1734					
160	1602	1624	1686	1744	1784					
165	1652	1674	1736	1794	1834					
170	1702	1724	1786	1844	1884					
175	1752	1774	1836	1894	1934					
180	1802	1824	1886	1944	1984					
185	1852	1874	1936	1994	2034					
190	1902	1924	1986	2044	2084					
195	1952	1974	2036	2094	2134					
200	2002	2024	2086	2144	2184					



BLOKOVÁ TUNELOVÁ ZÁRUBEŇ / BLOKOVÁ ZÁRUBEN TUNEL



REGULOVANÁ TUNELOVÁ ZÁRUBEŇ / REGULOVANÁ ZÁRUBEN TUNEL

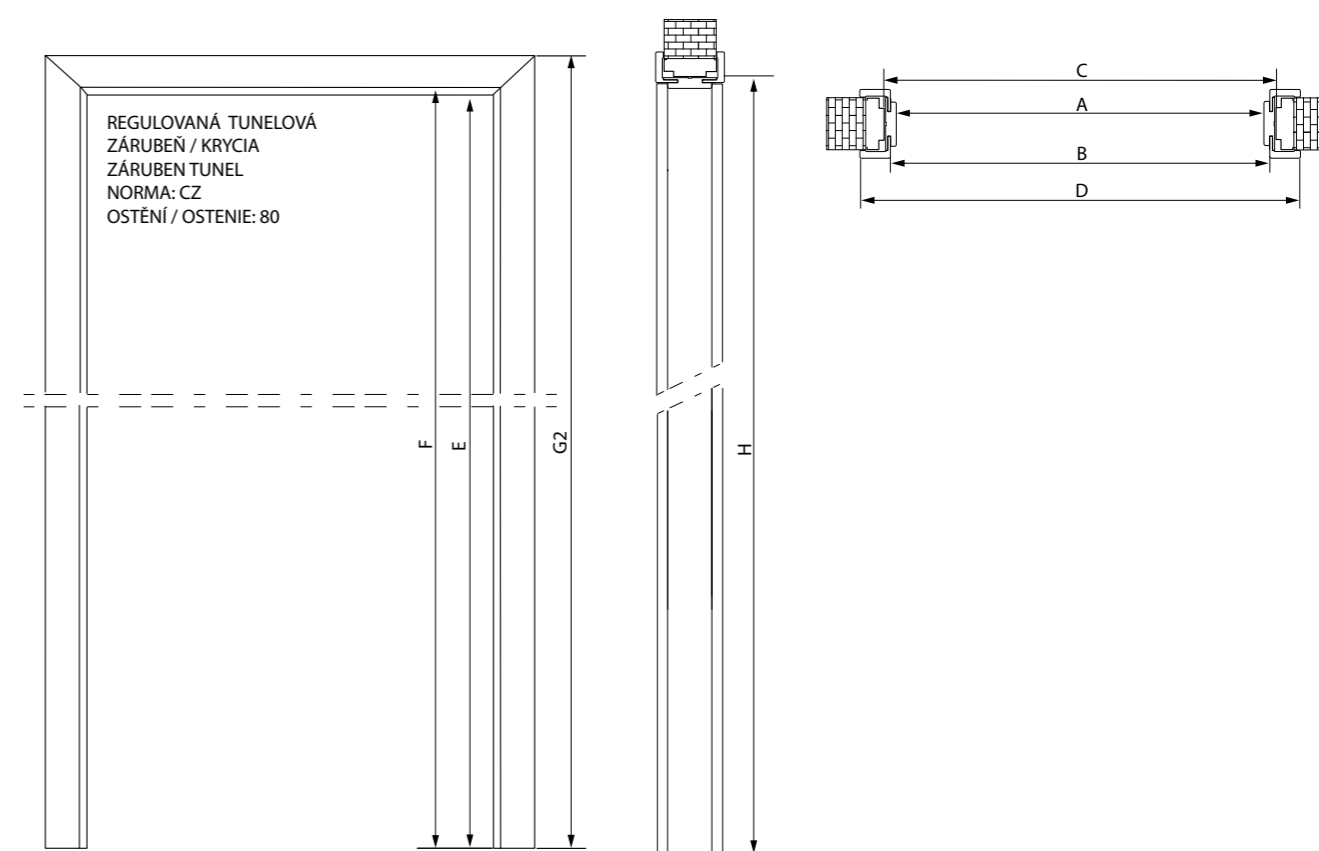
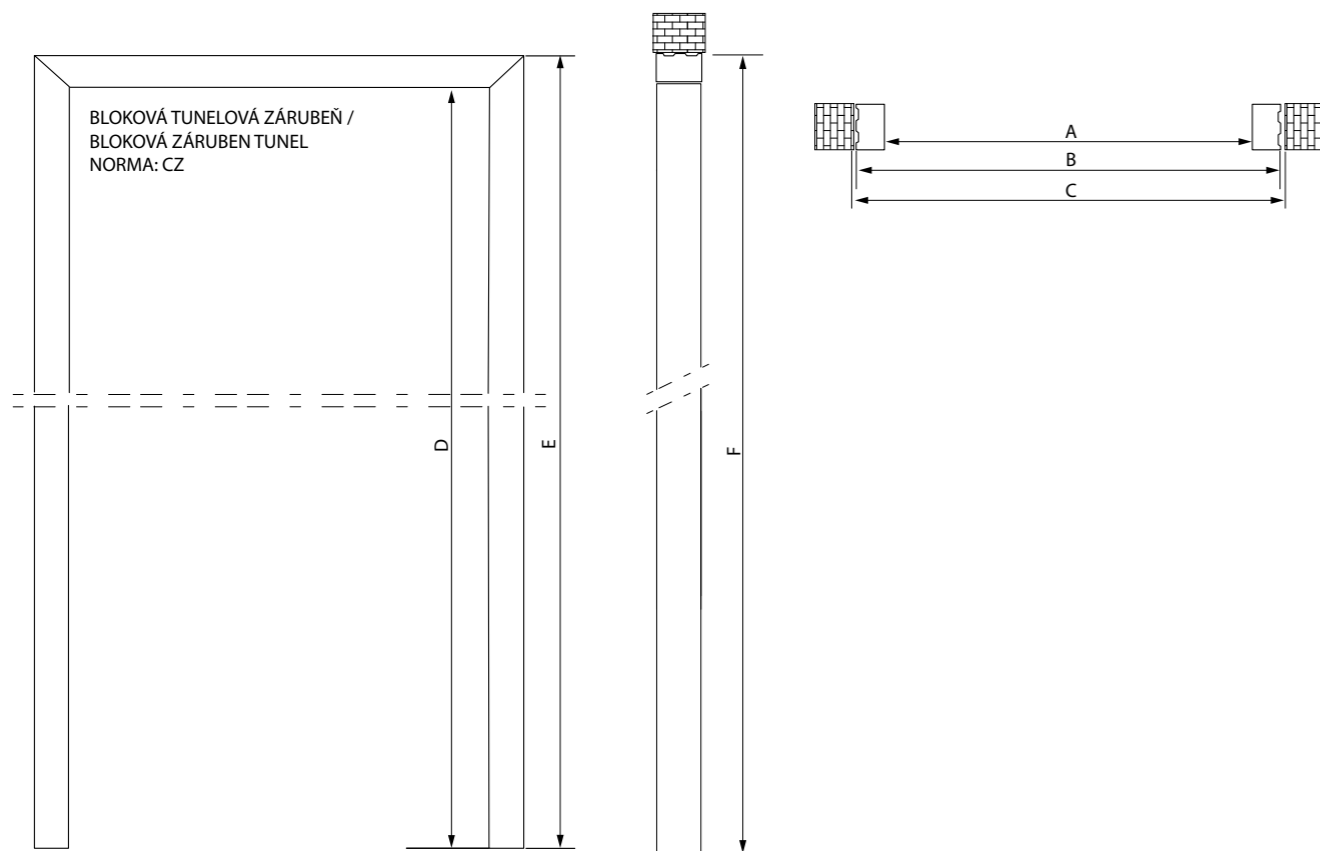


rozměry / rozmary [mm]

ŠÍŘKA ZÁRUBNĚ / ŠÍŘKA ZÁRUBEN	A	B	C	D	E	F
60	602	690	714	1971	2016	2028
70	702	790	814			
80	802	890	914			
90	902	990	1014			
100	1002	1090	1114			
105	1052	1140	1164			
110	1102	1190	1214			
115	1152	1240	1264			
120	1202	1290	1314			
125	1252	1340	1364			
130	1302	1390	1414			
135	1352	1440	1464			
140	1402	1490	1514			
145	1452	1540	1564			
150	1502	1590	1614			
155	1552	1640	1664			
160	1602	1690	1714			
165	1652	1740	1764			
170	1702	1790	1814			
175	1752	1840	1864			
180	1802	1890	1914			
185	1852	1940	1964			
190	1902	1990	2014			
195	1952	2040	2064			
200	2002	2090	2114			

rozměry / rozmary [mm]

ŠÍŘKA ZÁRUBNĚ / ŠÍŘKA BLOŽKY	A	B	C	D (OSTĚNÍ / OSTENIE 80)	E	F	G2 (OSTĚNÍ / OSTENIE 80)	H
60	548	570	598	730	1944	1955	2035	1971
70	648	670	698	830				
80	748	770	798	930				
90	848	870	898	1030				
100	948	970	998	1130				
105	-	-	-	-				
110	1048	1070	1098	1230				
115	-	-	-	-				
120	1148	1170	1198	1330				
125	-	-	-	-				
130	1248	1270	1298	1430				
135	-	-	-	-				
140	1348	1370	1398	1530				
145	-	-	-	-				
150	1448	1470	1498	1630				
155	-	-	-	-				
160	1548	1570	1598	1730				
165	-	-	-	-				
170	1648	1670	1698	1830				
175	-	-	-	-				
180	1748	1770	1798	1930				
185	-	-	-	-				
190	1848	1870	1898	2030				
195	-	-	-	-				
200	1948	1970	1998	2130				






ETNA
falcové rámové dveřní
křídlo / rámové
falcové dverné
křídlo



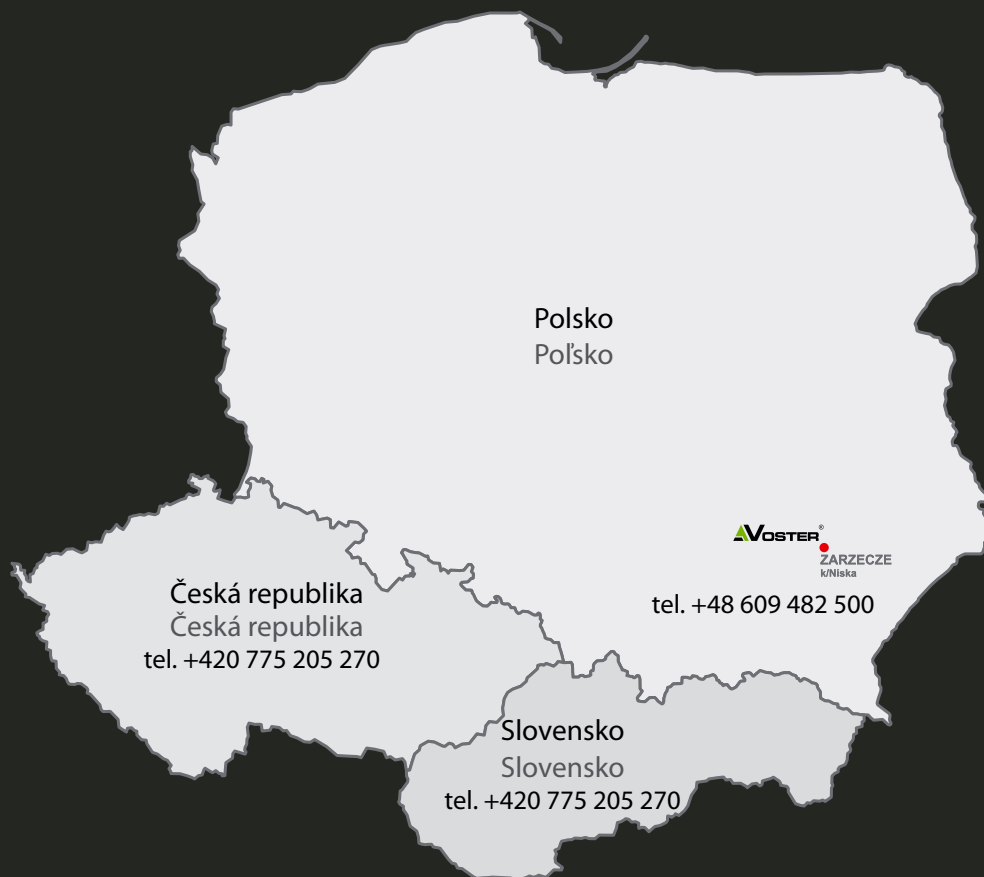
**DEKORAČNÍ LAMELY /
OZDOBNÉ LAMELY**



MAGIC
Posuvné křídlo /
MAGIC
Posuvné křídlo



MODERNO
BEZFALCOVÉ KŘÍDLO /
BEZFALCOVÉ KŘÍDLO



www.voster.pl



Zisti, kde kúpiš
naše výrobky

VEŠKERÉ INFORMÁCIE OBSAŽENÉ V KATALOGU NEJSOU MARIKOU DLE VYKLAU OBČANSKÉHO ZÁKONÍKU A JSOU PUBLIKOVANÉ VYHRADNĚ PRO INFORMAČNÍ ÚČEL Y.
Obsažené fotografie a vzory se mohou barově lišit oproti originálu. / VŠETKY INFORMÁCIE ZAHŔNUJĚ V KATALOGU NEPREDSTAVUJÚ PONUKU V ZMYSLE OBCHODNÉHO ZÁKONNÍKA A SÚ
ZVEREJŇOVANÉ VYLUČNE PRE INFORMAČNÉ CĚLE.
Uverejnené obrázky a vzory sa môžu od originálu farebne líšiť.

V představených ukázkách interiérů jsou uvedena křídla šířky „80“. V případě jiných šířek křídel se změny poměry zasklení, zasklívacích lišt. Uvedené fotografie a vzory se mohou lišit barvou od originálu. Před namontováním dveří si prosím přečtete návod k montáži a záruční podmínky. Společnost Voster si vyhrazuje právo na změny nabídky a cen bez předchozího upozornění. /

Ukázky znázorňují křídla šířky 80. V případě iných širok křídel, rozmerov presklenia a okenných sa zmenia. Umiestnené fotografie a vzory sa farebne môžu líšiť od originálu. Pred montážou dverí sa prosím oboznámte s návodom na montáž a záručnými podmienkami.

Firma Voster si vyhradzuje právo na zmeny cien a ponuky bez predchádzajúceho oznámenia.



Zarzecze, ul. Mickiewicza 155, 37-400 Nisko

tel. +48 15 870 14 44, +48 15 841 11 94, fax +48 15 870 14 85

e-mail: handlowy@voster.pl www.voster.pl

Gratifiká luprazaw/ Gratifiké wypracowanie: www.WBxstudio.pl



PODKARPACKA NAGRODA
GOSPODARCA



WWW.FACEBOOK.COM/VOSTER.DRZWI/



INSTAGRAM
WWW.INSTAGRAM.COM/VOSTER_DRZWI/